



Stand: 11.12.2025

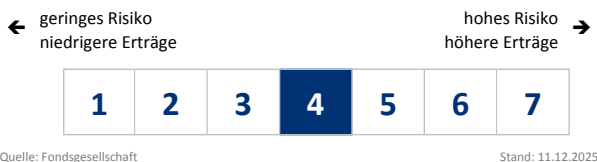
## FU Multi Asset I EUR

ISIN: LU1102590939 WKN: A12ADZ Kategorie: Mischfonds Welt SCOPE-Rating: (B)

### BESCHREIBUNG

Der Teilfonds investiert mindestens 60 % in Aktien und aktien-ähnliche Anlagen, wie Aktienfonds oder Zertifikate auf Aktien. Die Quote wird dabei je nach Einschätzung der Marktlage angepasst. Mindestens 51% des Netto-Teilfondsvermögens werden in Kapitalbeteiligungen gemäß Artikel 4 Nr. 1 i) des Verwaltungsreglements investiert. Daneben kann der Teilfonds in variable und festverzinsliche Anleihen, Geldmarktinstrumente sowie in zulässige Partizipationszertifikate investieren. Bis zu 10% des Netto-Teilfondsvermögens können in Anteilen an Investmentfonds investiert werden. Der Teilfonds ist daher zielfondsfähig. Die Aktienquote kann in gewissen Situationen auch kurzfristig unter 60 % liegen. Der Fonds kann zusätzliche liquide Mittel in Höhe von bis zu 20 % halten. Der Teilfonds hat keine geographischen, industrie- oder branchenspezifischen Schwerpunkte. Die Auswahl der einzelnen Wertpapiere wird durch das Fondsmanagement getroffen....

### RISIKO- UND ERTRAGSPROFIL (SRI)



### VERMÖGENSAUFTEILUNG

#### Vermögensaufteilung (in %)

■ Aktien 100,00 %

Quelle: Fondsgesellschaft  
Stand: 31.10.2025



#### Die größten Länder in % des Fondsvolumens (Top 5)

1. USA	46,10 %
2. Deutschland	17,40 %
3. Kanada	8,00 %
4. Irland	7,90 %
5. Luxemburg	5,70 %

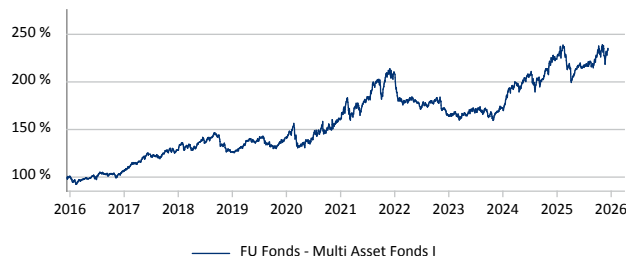
Quelle: Fondsgesellschaft

Stand: 31.10.2025

### STAMMDATEN

Fondsgesellschaft: Hauck & Aufhäuser Fund Services S.A.  
Internet: [www.hauck-aufhaeuser.com/fonds](http://www.hauck-aufhaeuser.com/fonds)  
Auflagedatum: 16.09.2014  
Fondsvolumen: 106,62 Mio. EUR  
Währung: EUR  
Ertragsverwendung: ausschüttend

### WERTENTWICKLUNG (IN %)



	2020	2021	2022	2023	2024	2025
Fonds	13,67 %	29,96 %	-21,62 %	5,31 %	29,56 %	4,60 %

Quelle: Fondsgesellschaft  
Stand: 11.12.2025

### FONDSPERFORMANCE

	YTD	1 Jahr	3 Jahre	5 Jahre	10 Jahre	Seit Auflage
Rendite p.a.	-	3,87 %	11,28 %	8,21 %	8,88 %	9,84 %
Rendite	4,60 %	3,87 %	37,85 %	48,39 %	134,22 %	187,61 %
Volatilität	15,47 %	15,13 %	13,27 %	13,84 %	13,01 %	12,90 %
Sharpe Ratio	0,17	0,11	0,61	0,47	0,63	0,72
Max. Verlust	-16,47 %	-16,47 %	-16,47 %	-25,45 %	-25,45 %	-25,45 %

Quelle: Fondsgesellschaft  
Stand: 11.12.2025

#### Die größten Branchen in % des Fondsvolumens (Top 5)

1. Weitere Anteile	43,10 %
2. Halbleiter & Geräte zur Halbleiterproduktion	12,40 %
3. Software	10,60 %
4. Luftfahrt/Verteidigung	7,50 %
5. Einzelhandel	5,70 %

Quelle: Fondsgesellschaft

Stand: 31.10.2025

Wichtiger Hinweis zu den Wertentwicklungen und zum Anlagerisiko: Historische Wertentwicklungen sind keine Garantie für eine ähnliche Entwicklung in der Zukunft. Diese ist nicht prognostizierbar. Die Berechnung der Wertentwicklung erfolgt gemäß BVI-Methode. Die o.a. Darstellung der Wertentwicklung (Performance) und der Kennzahlen bezieht sich ausschließlich auf eine Direktanlage in den/die zugrundeliegenden Investmentfonds. Die Wertentwicklung und Abfallleistung eines diese/dieses Fonds beinhaltenden Versicherungsproduktes wird auch durch mit dem Beitrag zu verrechnende Kosten beeinflusst. Bei einigen unserer Produkte werden Risiken und Chancen der Kapitalanlage geteilt, so dass den Versicherungsnehmern dort nur ein Teil der dargestellten Gewinne oder Verluste zugewiesen ist; im Einzelnen ergibt sich das aus den jeweils geltenden Allgemeinen Versicherungsbedingungen.

## ESG Information

Stand: 05.12.2025

Gegenstand dieses Dokuments sind Nachhaltigkeitsinformationen zu diesem Finanzprodukt. Es handelt sich um Werbematerial. Die diesem Finanzprodukt zugrunde liegenden Investitionen berücksichtigen nicht die EU-Kriterien für ökologisch nachhaltige Wirtschaftsaktivitäten. Informationen zur Berücksichtigung von Nachhaltigkeitsrisiken und der eventuell zu erwartenden Auswirkungen der Nachhaltigkeitsrisiken auf die Rendite dieses Finanzprodukts werden gem. Art. 6 (3), g) der Offenlegungsverordnung im Verkaufsprospekt veröffentlicht. Bitte informieren Sie sich darüber im Verkaufsprospekt, der entsprechende Link ist in der folgenden Tabelle enthalten.

### FU Fonds - Multi Asset Fonds I

ISIN / WKN	LU1102590939 / A12ADZ
Emittent / Hersteller	Hauck & Aufhäuser Fund Services S.A.
Benchmark	-
EU-Offenlegungskategorisierung*	Artikel 6 Einstufung nach Verordnung (EU) 2019/2088 über nachhaltigkeitsbezogene Offenlegungspflichten im Finanzdienstleistungssektor (SFDR)
PAI Berücksichtigung**	Nein
Verkaufsprospekt	<a href="https://nuernberger-de.tools.factsheetslive.com/product/LU1102590939/prospectus/">https://nuernberger-de.tools.factsheetslive.com/product/LU1102590939/prospectus/</a>
SFDR vorvertragliche Informationen***	nicht verfügbar
SFDR regelmäßige Informationen***	nicht verfügbar
SFDR Website Informationen***	<a href="https://nuernberger-de.tools.factsheetslive.com/product/LU1102590939/sfdrwebdisclosure/de_XX">https://nuernberger-de.tools.factsheetslive.com/product/LU1102590939/sfdrwebdisclosure/de_XX</a>
ESG-Fokus	-
Aktualisierung durch Hersteller	04.12.2025

\* Artikel 6: Finanzprodukte, die weder ökologische und/oder soziale Merkmale bewerben, noch nachhaltige Investitionen anstreben; Artikel 8: Finanzprodukte, die ökologische und/oder soziale Merkmale bewerben, und die Unternehmen, in die investiert wird, wenden Verfahrensweisen einer guten Unternehmensführung an; Artikel 9: Finanzprodukte, die nachhaltige Investitionen anstreben.

\*\* PAI (Principle Adverse Impact) sind die negativen Auswirkungen von Investitionsentscheidungen auf Nachhaltigkeitsfaktoren.

\*\*\* SFDR - Sustainable Finance Disclosure Regulation (Offenlegungsverordnung)

### Anlagestrategie

Ziel des Teilfonds ist es, durch ein aktives, fundamental orientiertes Fondsmanagement einen absoluten Wertzuwachs zu erzielen. Mit diesem Finanzprodukt werden keine ökologischen und/oder sozialen Merkmale beworben. Die Anlagestrategie des Finanzprodukts beinhaltet im Rahmen der Anlageentscheidung keine bindenden ESG-/Nachhaltigkeitskriterien. Der Teilfonds investiert mindestens 60 % in Aktien, ADRs/GDRs, Aktienfonds oder Zertifikate auf Aktien. Mehr als 50% des Aktivvermögens werden in Kapitalbeteiligungen gemäß Artikel 4 Nr. 1 i) des Verwaltungsreglements investiert. Daneben kann der Teilfonds in variable und festverzinsliche Anleihen, Geldmarktinstrumente sowie in zulässige Partizipationszertifikate investieren. Bis zu 10% des Netto-Teilfondsvermögens können in Anteilen an Investmentfonds investiert werden. Der Teilfonds ist daher zielfondsfähig. Der Fonds kann zusätzliche liquide Mittel in Höhe von bis zu 20 % halten. Der Teilfonds hat keine geographischen, industrie- oder branchenspezifischen Schwerpunkte. Die Auswahl der einzelnen Wertpapiere wird durch das Fondsmanagement getroffen. Dieser Fonds ist ein aktiv verwalteter Fonds, der sich nicht an einer Benchmark orientiert. Sie können von der Verwaltungsgesellschaft grundsätzlich bewertungstäglich die Rücknahme der Anteile verlangen. Der Teilfonds kann Derivategeschäfte einsetzen, um mögliche Verluste zu verringern oder um höhere Wertzuwächse zu erzielen. Ein Derivat ist ein Finanzinstrument, dessen Wert – nicht notwendig 1:1 – von der Entwicklung eines oder mehrerer Basiswerte wie z. B. Wertpapieren oder Zinssätzen abhängt. Die Erträge können an Sie ausgezahlt werden.

## ESG Information

Stand: 05.12.2025

### Rechtliche Informationen

---

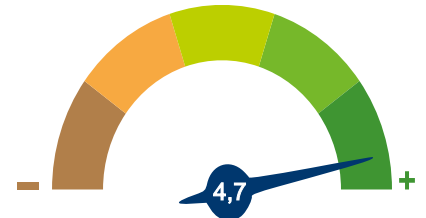
Die offengelegten ESG-Informationen werden der cleversoft GmbH von der genannten Kapitalanlagegesellschaft (Hersteller) und Scope Fund Analysis zur Verfügung gestellt. Die ESG-Informationen werden mit größtmöglicher Sorgfalt erstellt, regelmäßig geprüft und aktualisiert. Trotz aller Sorgfalt können sich die Informationen inzwischen verändert haben oder auf fehlerhaften Daten Dritter basieren. Die Versicherungsgesellschaft und cleversoft GmbH können keine Gewähr für die Richtigkeit, Vollständigkeit und Aktualität der ausgewiesenen Daten übernehmen. Die in dem ESG-Dokument publizierten Informationen stellen keine Empfehlung, Angebot oder Aufforderung zur Investition in einen Fonds dar.

## ESG Information

Stand: 05.12.2025

### FU Fonds - Multi Asset Fonds I


Das Scope ESG-Rating basiert auf 15 Haupt- und 88 Sub-Ausschlusskriterien. Aus der erreichten Prozentzahl für die verwendeten Ausschlusskriterien ergibt sich eine Bewertung für jede der drei Dimensionen (E)nviromental, (S)ocial und (G)overnance. Die endgültige Bewertungskennzahl berechnet sich abschließend aus der prozentualen Verteilung aller Ausschlusskriterien über die drei ESG-Dimensionen als Gewichtungsfaktor hinweg. Die Skala reicht von null bis fünf, wobei fünf die bestmögliche Bewertung darstellt.



Scope ESG-Rating

[Information zum Scope ESG-Rating](#)

Scope ESG-Rating Skala von 0 bis 5  
(0 = schlechtester Wert, 5 = bester Wert)






### Welche Nachhaltigkeitskriterien werden mit einbezogen?

ESG-Reporting	Nein	Engagement	Ja
ESG-Research	Ja	Ausschlusskriterien	Ja
Best-of-Class	Nein	Best-in-Class	Nein
Themenansatz	Nein		

Quelle: Scope Fund Analysis

### Sind bestimmte Investitionen ausgeschlossen?

 Umwelt	 Soziales	 Unternehmensführung
<ul style="list-style-type: none"> <li>• Automobilindustrie</li> <li>• Chemie</li> <li>• Gentechnik</li> <li>• Kernkraft</li> <li>• Fossile Energieträger</li> <li>• Luftfahrt</li> <li>• Umweltschädliches Verhalten</li> </ul>	<ul style="list-style-type: none"> <li>• Menschenrechtsverstöße</li> <li>• Arbeitsrechtsverstöße</li> <li>• Pornographie</li> <li>• Suchtmittel</li> <li>• Tierschutzverstöße</li> <li>• Waffen / Rüstung</li> </ul>	<ul style="list-style-type: none"> <li>• Verstoß gegen Global Compact</li> <li>• Unzulässige Geschäftspraktiken</li> </ul>
Nein	Nein	Ja
Nein	Nein	Nein
Nein	Ja	
Ja	Ja	
Ja	Nein	
Nein	Ja	
Nein		

Quelle: Scope Fund Analysis

### ESG-Glossar

**Ausschlusskriterien** - Ein Ansatz, bei dem bestimmte Investments oder Investmentklassen aus dem Investmentuniversum ausgeschlossen werden.

**Best-in-Class** - Auswahl oder Gewichtung der sich am besten entwickelnden Unternehmen oder Assets auf Grundlage einer ESG-Analyse innerhalb eines bestimmten Investment-Universums.

**Best-of-Class** - Anlagestrategie, nach der auf Basis von ESG-Kriterien die besten Unternehmen über sämtliche Branchen und Kategorien hinweg ausgewählt werden.

**Engagement** - Langfristiger Dialog von Investoren und Unternehmen mit dem Ziel, die Unternehmensführung unter Berücksichtigung von sozialen, ethischen und ökologischen Kriterien zu gewinnen.

**ESG-Kriterien** - Englisch für Environmental, Social and Governance - Umwelt, Soziales und gute Unternehmensführung. Bezieht sich auf ein breites Spektrum nicht-finanzieller Indikatoren für die Nachhaltigkeitsfonds.

**ESG-Reporting** - Die Offenlegung nicht-finanzieller Kennzahlen und Informationen zu ESG-Kriterien auf Fonds- und Unternehmensebene.

**ESG-Research** - Spezialisierte Research-Anbieter bieten Analysen zu Staaten und Unternehmen unter Berücksichtigung der Kriterien Umwelt, Soziales und Unternehmensführung (ESG) an. Materielle im Rahmen der klassischen Finanzanalyse vernachlässigte ESG-Risiken und Chancen werden identifiziert und bewertet.

**Global Compact** - Der UN Global Compact (Globaler Pakt der Vereinten Nationen) verpflichtet Unternehmen zur Einhaltung sozialer und ökologischer Mindeststandards. Wichtige Prinzipien des UN Global Compact sind Menschenrechte, Vereinigungsfreiheit, Abschaffung von Zwangs- und Kinderarbeit, Umweltschutz und Korruptionsbekämpfung.

**Themenansatz** - Investitionen in Themen oder Assets, die mit der Förderung von Nachhaltigkeit zusammenhängen. Thematische Fonds haben ESG-Themenswerpunkte, z. B. Klimawandel und Ökoeffizienz.