

Stand: 13.05.2026

Amundi MSCI Europe SRI Climate Paris Aligned ETF DR EUR

ISIN: LU1861137484 WKN: A2JSDC Kategorie: Aktienfonds Europa SCOPE-Rating: kein Rating

BESCHREIBUNG

Das Ziel dieses Teilfonds besteht darin, die Wertentwicklung des MSCI Europe SRI Filtered PAB Index nachzubilden und den Tracking Error zwischen dem Nettoinventarwert des Teilfonds und der Wertentwicklung des Index zu minimieren. Der MSCI Europe SRI Filtered PAB Index ist ein Aktienindex, der auf dem MSCI Europe Index basiert und Aktien großer und mittlerer Kapitalisierung in 15 europäischen Industrieländern repräsentiert (Stand: November 2021) (der "Hauptindex"). Der Index bietet ein Engagement in Unternehmen mit herausragenden ESG-Ratings (Environmental, Social and Governance - Umwelt, Soziales und Unternehmensführung) und schließt Unternehmen aus, deren Produkte negative Auswirkungen auf die Umwelt und soziale Strukturen haben. Der Index soll zudem die Performance einer Strategie abbilden, die Wertpapiere auf der Grundlage der mit der Klimawende verbundenen Chancen und Risiken neu gewichtet, um die Mindestanforderungen der ...

RISIKO- UND ERTRAGSPROFIL (SRI)

← geringes Risiko
niedrigere Erträge

hohes Risiko
höhere Erträge →



Quelle: Fondsgesellschaft

Stand: 11.02.2026

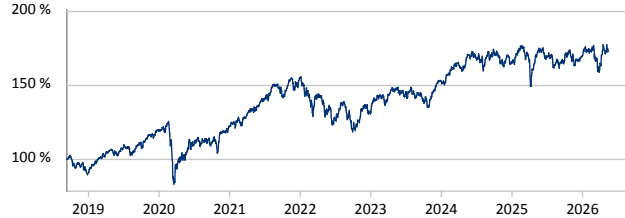
VERMÖGENSAUFTEILUNG

Vermögensaufteilung (in %)

■ Aktien 100,00 %

 Quelle: Fondsgesellschaft
 Stand: 31.03.2026


WERTENTWICKLUNG (IN %)



Amundi MSCI Europe SRI Climate Paris Aligned - UCITS ETF DR (C)

	2021	2022	2023	2024	2025	2026
Fonds	26,85 %	-15,62 %	17,37 %	7,38 %	3,15 %	2,54 %

 Quelle: Fondsgesellschaft
 Stand: 13.05.2026

FONDSPERFORMANCE

	YTD	1 Jahr	3 Jahre	5 Jahre	Seit Auflage
Rendite p.a.	-	0,95 %	5,60 %	5,53 %	7,50 %
Rendite	2,54 %	0,95 %	17,77 %	30,89 %	74,25 %
Volatilität	16,81 %	13,19 %	12,93 %	14,41 %	16,16 %
Sharpe Ratio	0,31	-0,07	0,20	0,25	0,40
Max. Verlust	-10,27 %	-10,27 %	-15,58 %	-23,89 %	-33,75 %

 Quelle: Fondsgesellschaft
 Stand: 13.05.2026

Die größten Länder in % des Fondsvolumens (Top 5)

1. Schweiz	20,40 %
2. Frankreich	20,22 %
3. Niederlande	12,71 %
4. Vereinigtes Königreich	10,58 %
5. Dänemark	9,79 %

Quelle: Fondsgesellschaft

Stand: 31.03.2026

Die größten Branchen in % des Fondsvolumens (Top 5)

1. Finanzwesen	24,75 %
2. Industrie	20,16 %
3. Gesundheitswesen	15,21 %
4. Nicht-zyklische Konsumgüter	9,77 %
5. Technologie	9,00 %

Quelle: Fondsgesellschaft

Stand: 31.03.2026

Die größten Positionen in % des Fondsvolumens (Top 5)

1. ASML Holding N.V.	5,03 %
2. Schneider Electric SE	4,86 %
3. ABB Ltd.	4,32 %
4. Novo Nordisk A/S ADR	4,02 %
5. Zurich Insurance Group AG	3,53 %

Quelle: Fondsgesellschaft

Stand: 31.03.2026

STAMMDATEN

Fondsgesellschaft:	Amundi Luxembourg S.A.	Laufende Kosten in %:	0,18 (11.02.2026)
Internet:	www.amundi.de/	Transaktionskosten in %:	0,07
Auflegedatum:	11.09.2018	Performancegebühr:	Nein
Fondsvolumen:	1,51 Mrd. EUR	Ausgabeaufschlag: Wenn Sie den Fonds / das Depot im Rahmen eines Neuvertrages bei der NÜRNBERGER Versicherung kaufen zahlen Sie keinen Ausgabeaufschlag. Grundsätzlich kann für Bestandsverträge mit Versicherungsbeginn vor 2004 ein Ausgabeaufschlag anfallen.	
Währung:	EUR		
Ertragsverwendung:	thesaurierend		

Wichtiger Hinweis zu den Wertentwicklungen und zum Anlagerisiko: Historische Wertentwicklungen sind keine Garantie für eine ähnliche Entwicklung in der Zukunft. Diese ist nicht prognostizierbar. Die Berechnung der Wertentwicklung erfolgt gemäß BVI-Methode. Die o.a. Darstellung der Wertentwicklung (Performance) und der Kennzahlen bezieht sich ausschließlich auf eine Direktanlage in den/die zugrundeliegenden Investmentfonds. Die Wertentwicklung und Abblaufleistung eines diese/dieser Fonds beinhaltenden Versicherungsproduktes wird auch durch mit dem Beitrag zu verrechnende Kosten beeinflusst. Bei einigen unserer Produkte werden Risiken und Chancen der Kapitalanlage geteilt, so dass den Versicherungsnehmern dort nur ein Teil der dargestellten Gewinne oder Verluste zugewiesen ist; im Einzelnen ergibt sich das aus den jeweils geltenden Allgemeinen Versicherungsbedingungen.

ESG Information

Stand: 01.05.2026

Gegenstand dieses Dokuments sind Nachhaltigkeitsinformationen zu diesem Finanzprodukt. Es handelt sich um Werbematerial. Für Informationen über die berücksichtigten Umweltziele lesen Sie bitte aufmerksam die Nachhaltigkeitsinformationen des Herstellers. Der Grundsatz „Vermeidung erheblicher Beeinträchtigungen“ findet nur bei denjenigen dem Finanzprodukt zugrunde liegenden Investitionen Anwendung, die die EU-Kriterien für ökologisch nachhaltige Wirtschaftsaktivitäten berücksichtigen. Die dem verbleibenden Teil dieses Finanzprodukts zugrunde liegenden Investitionen berücksichtigen nicht die EU-Kriterien für ökologisch nachhaltige Wirtschaftsaktivitäten.

Amundi MSCI Europe SRI Climate Paris Aligned - UCITS ETF DR (C)

ISIN / WKN	LU1861137484 / A2JSDC
Emittent / Hersteller	Amundi Luxembourg S.A.
Benchmark	MSCI Europe SRI filtered PAB Index
EU-Offenlegungskategorisierung*	Artikel 8 Einstufung nach Verordnung (EU) 2019/2088 über nachhaltigkeitsbezogene Offenlegungspflichten im Finanzdienstleistungssektor (SFDR)
PAI Berücksichtigung**	Ja, für folgende Kriterien: Treibhausgas-Emissionen; Wasser; Abfälle; Biologische Diversität; Soziale und Arbeitnehmerbelange
Verkaufsprospekt	https://nuernberger-de.tools.factsheetslive.com/product/LU1861137484/prospectus/
SFDR vorvertragliche Informationen***	https://nuernberger-de.tools.factsheetslive.com/product/LU1861137484/sfdrprecontractual/de_XX
SFDR regelmäßige Informationen***	https://nuernberger-de.tools.factsheetslive.com/product/LU1861137484/sfdrperiodicdisclosure/de_XX
SFDR Website Informationen***	https://nuernberger-de.tools.factsheetslive.com/product/LU1861137484/sfdrwebdisclosure/de_XX
ESG-Fokus	E (Umwelt)
Aktualisierung durch Hersteller	20.02.2026

* Artikel 6: Finanzprodukte, die weder ökologische und/oder soziale Merkmale bewerben, noch nachhaltige Investitionen anstreben; Artikel 8: Finanzprodukte, die ökologische und/oder soziale Merkmale bewerben, und die Unternehmen, in die investiert wird, wenden Verfahrensweisen einer guten Unternehmensführung an; Artikel 9: Finanzprodukte, die nachhaltige Investitionen anstreben.

** PAI (Principle Adverse Impact) sind die negativen Auswirkungen von Investitionsentscheidungen auf Nachhaltigkeitsfaktoren.

*** SFDR - Sustainable Finance Disclosure Regulation (Offenlegungsverordnung)

Mindestanteil von nachhaltigen Anlagen nach SFDR



ESG Information

Stand: 01.05.2026

Anlagestrategie

Dieser Teilfonds wird passiv verwaltet. Das Ziel dieses Teilfonds besteht darin, die Wertentwicklung des MSCI Europe SRI Filtered PAB Index nachzubilden und den Tracking Error zwischen dem Nettoinventarwert des Teilfonds und der Wertentwicklung des Index zu minimieren. Das voraussichtliche Niveau des Tracking Error unter normalen Marktbedingungen ist im Prospekt des Teilfonds angegeben. Der Index ist ein Netto-Gesamtertragsindex: Die von den Indexbestandteilen gezahlten Dividenden nach Abzug der Steuern sind in der Indexrendite enthalten. Der Teilfonds bewirbt ökologische und/oder soziale Merkmale, indem er unter anderem einen Index nachbildet, der ein ESG-Rating (Umwelt, Soziales und Unternehmensführung) enthält. Der MSCI Europe SRI Filtered PAB Index ist ein Aktienindex, der auf dem MSCI Europe Index (der „Hauptindex“) basiert und die Large- und Mid-Cap-Aktien aus 15 europäischen Industrieländern repräsentiert (Stand September 2020). Der Index bietet ein Engagement in Unternehmen mit hervorragenden ESG-Ratings und schließt Unternehmen aus, deren Produkte negative soziale oder ökologische Auswirkungen haben. Der Index bietet ein Engagement in Unternehmen mit hervorragenden ESG-Ratings und schließt Unternehmen aus, deren Produkte negative soziale oder ökologische Auswirkungen haben. Darüber hinaus zielt der Index darauf ab, die Wertentwicklung einer Strategie abzubilden, die Wertpapiere auf der Grundlage der mit dem Klimawandel verbundenen Chancen und Risiken neu gewichtet, um die Mindestanforderungen der EU-Verordnung über Paris-angepasste Benchmarks (EU PAB) zu erfüllen. Zu den zentralen ESG-Themen zählt vor allem die Kohlenstoffintensität. Weitere Informationen zu den Ausschlüssen, die der Index in Übereinstimmung mit den Paris-abgestimmten EU-Benchmarks (EU PAB) anwendet, finden Sie im Abschnitt „Leitlinien für die Benennung von Fonds mit ESG- oder nachhaltigkeitsbezogenen Begriffen“ des Prospekts. Die Grenzen des gewählten Ansatzes werden im Prospekt des Teilfonds durch Risikofaktoren wie „Nachhaltiges Anlagerisiko“ beschrieben. Der ESG-Score von Unternehmen wird von einer ESG-Rating-Agentur unter Verwendung von Rohdaten, Modellen und Schätzungen berechnet, die mit den für jeden Anbieter spezifischen Methoden erhoben/berechnet werden. Aufgrund der fehlenden Standardisierung und der Einzigartigkeit der einzelnen Methoden können die bereitgestellten Informationen unvollständig sein. Die Beurteilung von Nachhaltigkeitsrisiken ist komplex und kann auf ESG-Daten basieren, die schwer zu erhalten, unvollständig, geschätzt, veraltet und/oder anderweitig wesentlich ungenau sind. Selbst wenn die Daten identifiziert werden, kann nicht garantiert werden, dass diese Daten korrekt bewertet werden. Weitere Informationen zur Zusammensetzung des Index und seinen Betriebsvorschriften sind im Prospekt und unter [msci.com](https://www.msci.com) verfügbar. Der Indexwert ist über Bloomberg (MXEUSXNE) erhältlich. Das Engagement im Index wird durch eine direkte Nachbildung erreicht, hauptsächlich durch direkte Anlagen in übertragbaren Wertpapieren und/oder anderen zulässigen Vermögenswerten, die die Indexbestandteile repräsentieren, in einem Verhältnis, das ihrem Anteil im Index sehr nahe kommt. Der Anlageverwalter kann Derivate einsetzen, um die Zu- und Abflüsse zu bewältigen, aber auch, wenn damit ein besseres Engagement in einem Indexbestandteil erreicht werden kann. Um zusätzlich Erträge zum Ausgleich seiner Kosten zu generieren, darf der Teilfonds zudem Wertpapierleihgeschäfte tätigen.

Rechtliche Informationen

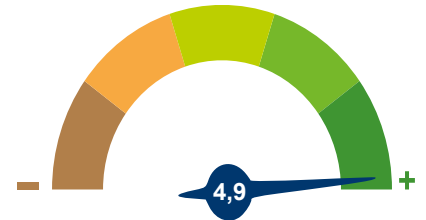
Die offengelegten ESG-Informationen werden der cleversoft GmbH von der genannten Kapitalanlagegesellschaft (Hersteller) und Scope Fund Analysis zur Verfügung gestellt. Die ESG-Informationen werden mit größtmöglicher Sorgfalt erstellt, regelmäßig geprüft und aktualisiert. Trotz aller Sorgfalt können sich die Informationen inzwischen verändert haben oder auf fehlerhaften Daten Dritter basieren. Die Versicherungsgesellschaft und cleversoft GmbH können keine Gewähr für die Richtigkeit, Vollständigkeit und Aktualität der ausgewiesenen Daten übernehmen. Die in dem ESG-Dokument publizierten Informationen stellen keine Empfehlung, Angebot oder Aufforderung zur Investition in einen Fonds dar.

ESG Information

Stand: 01.05.2026

Amundi MSCI Europe SRI Climate Paris Aligned - UCITS ETF DR (C)

Das Scope ESG-Rating basiert auf 15 Haupt- und 88 Sub-Ausschlusskriterien. Aus der erreichten Prozentzahl für die verwendeten Ausschlusskriterien ergibt sich eine Bewertung für jede der drei Dimensionen (E)nviromental, (S)ocial und (G)overnance. Die endgültige Bewertungskennzahl berechnet sich abschließend aus der prozentualen Verteilung aller Ausschlusskriterien über die drei ESG-Dimensionen als Gewichtungsfaktor hinweg. Die Skala reicht von null bis fünf, wobei fünf die bestmögliche Bewertung darstellt.



Scope ESG-Rating

[Information zum Scope ESG-Rating](#)

Scope ESG-Rating Skala von 0 bis 5
(0 = schlechtester Wert, 5 = bester Wert)






Welche Nachhaltigkeitskriterien werden mit einbezogen?

ESG-Reporting	Ja	Engagement	Ja
ESG-Research	Ja	Ausschlusskriterien	Ja
Best-of-Class	Nein	Best-in-Class	Ja
Themenansatz	Nein		

Quelle: Scope Fund Analysis

Sind bestimmte Investitionen ausgeschlossen?

 Umwelt <ul style="list-style-type: none"> • Automobilindustrie • Chemie • Gentechnik • Kernkraft • Fossile Energieträger • Luftfahrt • Umweltschädliches Verhalten 	 Soziales <ul style="list-style-type: none"> • Menschenrechtsverstöße • Arbeitsrechtsverstöße • Pornographie • Suchtmittel • Tierschutzverstöße • Waffen / Rüstung 	 Unternehmensführung <ul style="list-style-type: none"> • Verstoß gegen Global Compact • Unzulässige Geschäftspraktiken
Nein Nein Ja Ja Ja Nein Nein	Nein Nein Ja Ja Ja Ja	Ja Nein

Quelle: Scope Fund Analysis

ESG-Glossar

Ausschlusskriterien - Ein Ansatz, bei dem bestimmte Investments oder Investmentklassen aus dem Investmentuniversum ausgeschlossen werden.
Best-in-Class - Auswahl oder Gewichtung der sich am besten entwickelnden Unternehmen oder Assets auf Grundlage einer ESG-Analyse innerhalb eines bestimmten Investment-Universums.
Best-of-Class - Anlagestrategie, nach der auf Basis von ESG-Kriterien die besten Unternehmen über sämtliche Branchen und Kategorien hinweg ausgewählt werden.
Engagement - Langfristiger Dialog von Investoren und Unternehmen mit dem Ziel, die Unternehmensführung unter Berücksichtigung von sozialen, ethischen und ökologischen Kriterien zu gewinnen.
ESG-Kriterien - Englisch für Environmental, Social and Governance - Umwelt, Soziales und gute Unternehmensführung. Bezieht sich auf ein breites Spektrum nicht-finanzieller Indikatoren für die Nachhaltigkeitsfonds.
ESG-Reporting - Die Offenlegung nicht-finanzieller Kennzahlen und Informationen zu ESG-Kriterien auf Fonds- und Unternehmensebene.
ESG-Research - Spezialisierte Research-Anbieter bieten Analysen zu Staaten und Unternehmen unter Berücksichtigung der Kriterien Umwelt, Soziales und Unternehmensführung (ESG) an. Materielle im Rahmen der klassischen Finanzanalyse vernachlässigte ESG-Risiken und Chancen werden identifiziert und bewertet.
Global Compact - Der UN Global Compact (Globaler Pakt der Vereinten Nationen) verpflichtet Unternehmen zur Einhaltung sozialer und ökologischer Mindeststandards. Wichtige Prinzipien des UN Global Compact sind Menschenrechte, Vereinigungsfreiheit, Abschaffung von Zwangs- und Kinderarbeit, Umweltschutz und Korruptionsbekämpfung.
Themenansatz - Investitionen in Themen oder Assets, die mit der Förderung von Nachhaltigkeit zusammenhängen. Thematische Fonds haben ESG-Themenschwerpunkte, z. B. Klimawandel und Ökoeffizienz.