



Stand: 02.04.2025

DWS Global Growth LD EUR

ISIN: DE0005152441 WKN: 515244 Kategorie: Aktienfonds Welt SCOPE-Rating: (B)

BESCHREIBUNG

Der Fonds investiert in Aktien global ausgerichteter Unternehmen, die von der internationalen Arbeitsteilung profitieren, Produktions- und Absatzmärkte weltweit nutzen, sowie am steigenden Welthandel partizipieren (Globalisierungsprofiteure). Für das Sondervermögen werden zu mindestens 51% Aktien in- und ausländischer Unternehmen erworben, die überdurchschnittliche Wachstumsperspektiven aufweisen und deren Wachstumspotenzial sich aus mindestens einem der folgenden drei Kriterien ergibt: - Geschäftstätigkeit in stark wachsenden Nischenmärkten - signifikante Geschäftstätigkeit in Schwellenländern - Sitz innerhalb der Schwellenländer. Als Schwellenländer werden alle diejenigen Länder angesehen, die zum Zeitpunkt der Anlage vom Internationalen Währungsfonds, der Weltbank oder der International Finance Corporation (IFC) nicht als entwickelte Industrieländer betrachtet werden. Die Schwellenländer mit den wichtigsten Märkten für das S...

RISIKO- UND ERTRAGSPROFIL (SRI)



VERMÖGENSAUFTEILUNG

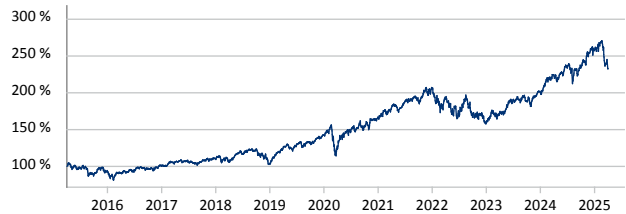
Vermögensaufteilung (in %)

- Aktien 85,70 %
- Kasse 14,30 %

Quelle: Fondsgesellschaft
Stand: 28.02.2025



WERTENTWICKLUNG (IN %)



	2020	2021	2022	2023	2024	2025
Fonds	16,94 %	24,21 %	-23,20 %	27,45 %	27,21 %	-9,35 %

Quelle: Fondsgesellschaft
Stand: 02.04.2025

FONDSPERFORMANCE

	YTD	1 Jahr	3 Jahre	5 Jahre	10 Jahre	Seit Auflage
Rendite p.a.	-	3,95 %	6,77 %	13,41 %	8,83 %	8,67 %
Rendite	-9,35 %	3,95 %	21,73 %	87,67 %	133,15 %	401,84 %
Volatilität	18,20 %	16,97 %	17,54 %	17,63 %	16,73 %	16,74 %
Sharpe Ratio	-1,88	0,04	0,23	0,68	0,50	0,45
Max. Verlust	-14,17 %	-14,17 %	-19,96 %	-23,93 %	-26,90 %	-47,17 %

Quelle: Fondsgesellschaft
Stand: 02.04.2025

Die größten Länder in % des Fondsvolumens (Top 5)

1. USA	63,10 %
2. Frankreich	5,20 %
3. Deutschland	3,60 %
4. China	2,90 %
5. Dänemark	2,60 %

Quelle: Fondsgesellschaft

Stand: 28.02.2025

Die größten Branchen in % des Fondsvolumens (Top 5)

1. Informationstechnologie	25,70 %
2. Weitere Anteile	14,30 %
3. Dauerhafte Konsumgüter	13,50 %
4. Gesundheitswesen	11,70 %
5. Finanzsektor	10,70 %

Quelle: Fondsgesellschaft

Stand: 28.02.2025

Die größten Positionen in % des Fondsvolumens (Top 5)

1. Amazon.com	5,60 %
2. Nvidia	4,80 %
3. Alphabet Inc C	4,10 %
4. Apple Inc.	4,00 %
5. VISA Inc.	3,50 %

Quelle: Fondsgesellschaft

Stand: 28.02.2025

STAMMDATEN

Fondsgesellschaft: DWS Investment GmbH
 Internet: www.dws.de
 Auflagedatum: 14.11.2005
 Fondsvolumen: 1,38 Mrd. EUR
 Währung: EUR
 Ertragsverwendung: ausschüttend

Laufende Kosten %: 1,45
 Performancegebühr in %: 0,00
 Ausgabeaufschlag: Wenn Sie den Fonds / das Depot im Rahmen eines Neuvertrages bei der NÜRNBERGER Versicherung kaufen zahlen Sie keinen Ausgabeaufschlag. Grundsätzlich kann für Bestandsverträge mit Versicherungsbeginn vor 2004 ein Ausgabeaufschlag anfallen.

Wichtiger Hinweis zu den Wertentwicklungen und zum Anlagerisiko: Historische Wertentwicklungen sind keine Garantie für eine ähnliche Entwicklung in der Zukunft. Diese ist nicht prognostizierbar. Die Berechnung der Wertentwicklung erfolgt gemäß BVI-Methode. Die o.a. Darstellung der Wertentwicklung (Performance) und der Kennzahlen bezieht sich ausschließlich auf eine Direktanlage in den/die zugrundeliegenden Investmentfonds. Die Wertentwicklung und Abblaufleistung eines diese/dieser Fonds beinhaltenden Versicherungsproduktes wird auch durch mit dem Beitrag zu verrechnende Kosten beeinflusst. Bei einigen unserer Produkte werden Risiken und Chancen der Kapitalanlage geteilt, so dass den Versicherungsnehmern dort nur ein Teil der dargestellten Gewinne oder Verluste zugewiesen ist; im Einzelnen ergibt sich das aus den jeweils geltenden Allgemeinen Versicherungsbedingungen.

ESG Information

Stand: 31.03.2025

Gegenstand dieses Dokuments sind Nachhaltigkeitsinformationen zu diesem Finanzprodukt. Es handelt sich um Werbematerial. Für Informationen über die berücksichtigten Umweltziele lesen Sie bitte aufmerksam die Nachhaltigkeitsinformationen des Herstellers. Der Grundsatz „Vermeidung erheblicher Beeinträchtigungen“ findet nur bei denjenigen dem Finanzprodukt zugrunde liegenden Investitionen Anwendung, die die EU-Kriterien für ökologisch nachhaltige Wirtschaftsaktivitäten berücksichtigen. Die dem verbleibenden Teil dieses Finanzprodukts zugrunde liegenden Investitionen berücksichtigen nicht die EU-Kriterien für ökologisch nachhaltige Wirtschaftsaktivitäten.

DWS Global Growth LD

ISIN / WKN	DE0005152441 / 515244
Emittent / Hersteller	DWS Investment GmbH
Benchmark	-
EU-Offenlegungskategorisierung*	Artikel 8 Einstufung nach Verordnung (EU) 2019/2088 über nachhaltigkeitsbezogene Offenlegungspflichten im Finanzdienstleistungssektor (SFDR)
PAI Berücksichtigung**	Ja, für folgende Kriterien: Treibhausgas-Emissionen; Soziale und Arbeitnehmerbelange
Verkaufsprospekt	https://nuernberger-de.tools.factsheetslive.com/product/DE0005152441/prospectus/
SFDR vorvertragliche Informationen***	https://nuernberger-de.tools.factsheetslive.com/product/DE0005152441/sfdrprecontractual/de_XX
SFDR regelmäßige Informationen***	https://nuernberger-de.tools.factsheetslive.com/product/DE0005152441/sfdrperiodicdisclosure/de_XX
SFDR Website Informationen***	https://nuernberger-de.tools.factsheetslive.com/product/DE0005152441/sfdrwebdisclosure/de_XX
ESG-Fokus	-
Aktualisierung durch Hersteller	10.02.2025

* Artikel 6: Finanzprodukte, die weder ökologische und/oder soziale Merkmale bewerben, noch nachhaltige Investitionen anstreben; Artikel 8: Finanzprodukte, die ökologische und/oder soziale Merkmale bewerben, und die Unternehmen, in die investiert wird, wenden Verfahrensweisen einer guten Unternehmensführung an; Artikel 9: Finanzprodukte, die nachhaltige Investitionen anstreben.

** PAI (Principle Adverse Impact) sind die negativen Auswirkungen von Investitionsentscheidungen auf Nachhaltigkeitsfaktoren.

*** SFDR - Sustainable Finance Disclosure Regulation (Offenlegungsverordnung)

Mindestanteil von nachhaltigen Anlagen nach SFDR



5,00 %

Anlagestrategie

Der Fonds investiert in Aktien global ausgerichteter Unternehmen, die von der internationalen Arbeitsteilung profitieren, Produktions- und Absatzmärkte weltweit nutzen, sowie am steigenden Welthandel partizipieren (Globalisierungsprofiteure). Für das Sondervermögen werden zu mindestens 51% Aktien in- und ausländischer Unternehmen erworben, die überdurchschnittliche Wachstumsperspektiven aufweisen und deren Wachstumspotenzial sich aus mindestens einem der folgenden drei Kriterien ergibt: - Geschäftstätigkeit in stark wachsenden Nischenmärkten - signifikante Geschäftstätigkeit in Schwellenländern - Sitz innerhalb der Schwellenländer. Als Schwellenländer werden alle diejenigen Länder angesehen, die zum Zeitpunkt der Anlage vom Internationalen Währungsfonds, der Weltbank oder der International Finance Corporation (IFC) nicht als entwickelte Industrieländer betrachtet werden. Die Schwellenländer mit den wichtigsten Märkten für das Sondervermögen sind jene in Afrika, dem Mittleren Osten, Osteuropa und Südamerika. Darunter fallen insbesondere jedoch nicht abschließend Brasilien, Chile, China, Kolumbien, Indien, Indonesien, Korea, Malaysia, Mexiko, Nigeria, Polen, Russland, Südafrika, Taiwan, Thailand und die Türkei.



NÜRNBERGER
VERSICHERUNG

ESG Information

Stand: 31.03.2025

Rechtliche Informationen

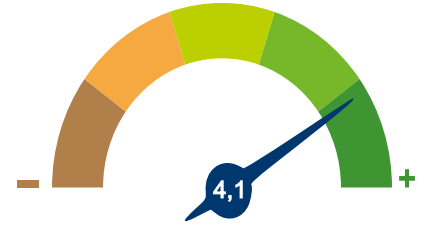
Die offengelegten ESG-Informationen werden der cleversoft GmbH von der genannten Kapitalanlagegesellschaft (Hersteller) und Scope Fund Analysis zur Verfügung gestellt. Die ESG-Informationen werden mit größtmöglicher Sorgfalt erstellt, regelmäßig geprüft und aktualisiert. Trotz aller Sorgfalt können sich die Informationen inzwischen verändert haben oder auf fehlerhaften Daten Dritter basieren. Die Versicherungsgesellschaft und cleversoft GmbH können keine Gewähr für die Richtigkeit, Vollständigkeit und Aktualität der ausgewiesenen Daten übernehmen. Die in dem ESG-Dokument publizierten Informationen stellen keine Empfehlung, Angebot oder Aufforderung zur Investition in einen Fonds dar.

ESG Information

Stand: 31.03.2025

DWS Global Growth LD

Das Scope ESG-Rating basiert auf 15 Haupt- und 88 Sub-Ausschlusskriterien. Aus der erreichten Prozentzahl für die verwendeten Ausschlusskriterien ergibt sich eine Bewertung für jede der drei Dimensionen (E)nvironmental, (S)ocial und (G)overnance. Die endgültige Bewertungskennzahl berechnet sich abschließend aus der prozentualen Verteilung aller Ausschlusskriterien über die drei ESG-Dimensionen als Gewichtungsfaktor hinweg. Die Skala reicht von null bis fünf, wobei fünf die bestmögliche Bewertung darstellt.



Scope ESG-Rating

[Information zum Scope ESG-Rating](#)

Scope ESG-Rating Skala von 0 bis 5
(0 = schlechtester Wert, 5 = bester Wert)






Welche Nachhaltigkeitskriterien werden mit einbezogen?

ESG-Reporting	Ja	Engagement	Ja
ESG-Research	Ja	Ausschlusskriterien	Ja
Best-of-Class	Nein	Best-in-Class	Ja
Themenansatz	Nein		

Quelle: Scope Fund Analysis

Sind bestimmte Investitionen ausgeschlossen?

 <p>Umwelt</p> <ul style="list-style-type: none"> • Automobilindustrie • Chemie • Gentechnik • Kernkraft • Fossile Energieträger • Luftfahrt • Umweltschädliches Verhalten 	 <p>Soziales</p> <ul style="list-style-type: none"> • Menschenrechtsverstöße • Arbeitsrechtsverstöße • Pornographie • Suchtmittel • Tierschutzverstöße • Waffen / Rüstung 	 <p>Unternehmensführung</p> <ul style="list-style-type: none"> • Verstoß gegen Global Compact • Unzulässige Geschäftspraktiken 	<table border="0"> <tr> <td>Nein</td> <td>Nein</td> <td>Nein</td> <td>Ja</td> </tr> <tr> <td>Nein</td> <td>Nein</td> <td>Nein</td> <td>Nein</td> </tr> <tr> <td>Nein</td> <td>Ja</td> <td>Ja</td> <td></td> </tr> <tr> <td>Ja</td> <td>Ja</td> <td>Nein</td> <td></td> </tr> <tr> <td>Nein</td> <td>Nein</td> <td>Ja</td> <td></td> </tr> </table>	Nein	Nein	Nein	Ja	Nein	Nein	Nein	Nein	Nein	Ja	Ja		Ja	Ja	Nein		Nein	Nein	Ja	
Nein	Nein	Nein	Ja																				
Nein	Nein	Nein	Nein																				
Nein	Ja	Ja																					
Ja	Ja	Nein																					
Nein	Nein	Ja																					

Quelle: Scope Fund Analysis

ESG-Glossar

Ausschlusskriterien - Ein Ansatz, bei dem bestimmte Investments oder Investmentklassen aus dem Investmentuniversum ausgeschlossen werden.
Best-in-Class - Auswahl oder Gewichtung der sich am besten entwickelnden Unternehmen oder Assets auf Grundlage einer ESG-Analyse innerhalb eines bestimmten Investment-Universums.
Best-of-Class - Anlagestrategie, nach der auf Basis von ESG-Kriterien die besten Unternehmen über sämtliche Branchen und Kategorien hinweg ausgewählt werden.
Engagement - Langfristiger Dialog von Investoren und Unternehmen mit dem Ziel, die Unternehmensführung unter Berücksichtigung von sozialen, ethischen und ökologischen Kriterien zu gewinnen.
ESG-Kriterien - Englisch für Environmental, Social and Governance - Umwelt, Soziales und gute Unternehmensführung. Bezieht sich auf ein breites Spektrum nicht-finanzieller Indikatoren für die Nachhaltigkeitsfonds.
ESG-Reporting - Die Offenlegung nicht-finanzieller Kennzahlen und Informationen zu ESG-Kriterien auf Fonds- und Unternehmensebene.
ESG-Research - Spezialisierte Research-Anbieter bieten Analysen zu Staaten und Unternehmen unter Berücksichtigung der Kriterien Umwelt, Soziales und Unternehmensführung (ESG) an. Materielle im Rahmen der klassischen Finanzanalyse vernachlässigte ESG-Risiken und Chancen werden identifiziert und bewertet.
Global Compact - Der UN Global Compact (Globaler Pakt der Vereinten Nationen) verpflichtet Unternehmen zur Einhaltung sozialer und ökologischer Mindeststandards. Wichtige Prinzipien des UN Global Compact sind Menschenrechte, Vereinigungsfreiheit, Abschaffung von Zwangs- und Kinderarbeit, Umweltschutz und Korruptionsbekämpfung.
Themenansatz - Investitionen in Themen oder Assets, die mit der Förderung von Nachhaltigkeit zusammenhängen. Thematische Fonds haben ESG-Themenschwerpunkte, z. B. Klimawandel und Ökoeffizienz.