



Stand: 20.09.2024

DWS ESG Akkumula LC EUR

ISIN: DE0008474024 WKN: 847402 Kategorie: Aktienfonds Welt SCOPE-Rating: (B)

BESCHREIBUNG

Ziel der Anlagepolitik ist es, einen Wertzuwachs gegenüber dem Vergleichsmaßstab (MSCI World TR Net) zu erzielen. Um dies zu erreichen, investiert der Fonds hauptsächlich in Aktien, solider aufgestellter und wachstumsorientierter in- und ausländischer Unternehmen, die nach den Gewinnerwartungen oder durch Ausnutzung geeigneten Anlagen sind ökologische und soziale Aspekte und die Grundsätze guter Unternehmensführung (sog. ESG-Standards) von entscheidender Bedeutung für die Umsetzung der nachhaltigen Anlagestrategie des Fonds. Es dürfen Emittenten für den Fonds erworben werden, die ihren Umsatz durch Aktivitäten im Zusammenhang mit der Energiegewinnung oder dem sonstigen Einsatz aus/von Atomenergie und Erdgas sowie Förderung von Uran oder Erdgas generieren. In diesem Rahmen obliegt die Auswahl der einzelnen Investments dem Fondsmanagement. Das Portfolio wird voraussichtlich nicht unbedingt eine ähnliche Gewichtung wie die Benchm...

RISIKO- UND ERTRAGSPROFIL (SRI)

← geringes Risiko niedrigere Erträge hohes Risiko höhere Erträge →



Quelle: Fondsgesellschaft

Stand: 29.04.2024

VERMÖGENSAUFTEILUNG

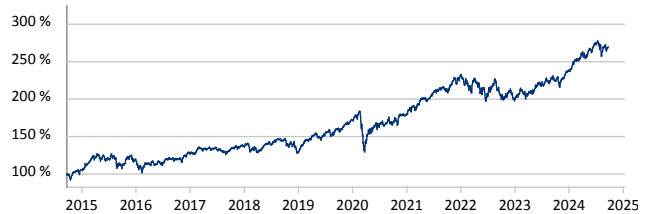
Vermögensaufteilung (in %)

- Aktien 94,90 %
- Kasse 5,10 %

Quelle: Fondsgesellschaft
Stand: 31.07.2024



WERTENTWICKLUNG (IN %)



— DWS ESG Akkumula LC

| | 2019 | 2020 | 2021 | 2022 | 2023 | 2024 |
|-------|---------|--------|---------|----------|---------|---------|
| Fonds | 32,08 % | 4,87 % | 29,10 % | -13,77 % | 19,12 % | 13,35 % |

Quelle: Fondsgesellschaft
Stand: 20.09.2024

FONDSPERFORMANCE

| | YTD | 1 Jahr | 3 Jahre | 5 Jahre | 10 Jahre | Seit Auflage |
|--------------|---------|---------|----------|----------|----------|--------------|
| Rendite p.a. | - | 18,50 % | 8,38 % | 10,99 % | 10,44 % | 7,03 % |
| Rendite | 13,35 % | 18,56 % | 27,32 % | 68,56 % | 170,23 % | 7.248,80 % |
| Volatilität | 10,69 % | 10,29 % | 13,26 % | 15,04 % | 14,65 % | 13,83 % |
| Sharpe Ratio | 1,38 | 1,38 | 0,48 | 0,66 | 0,69 | - |
| Max. Verlust | -7,60 % | -7,60 % | -15,13 % | -29,58 % | -29,58 % | -51,71 % |

Quelle: Fondsgesellschaft
Stand: 20.09.2024

Die größten Branchen in % des Fondsvolumens (Top 5)

| | |
|-------------------------------|---------|
| 1. Informationstechnologie | 22,90 % |
| 2. Finanzsektor | 16,50 % |
| 3. Gesundheitswesen | 16,40 % |
| 4. Dauerhafte Konsumgüter | 12,70 % |
| 5. Kommunikationsdienstleist. | 12,00 % |

Quelle: Fondsgesellschaft

Stand: 31.07.2024

Die größten Länder in % des Fondsvolumens (Top 5)

| | |
|---------------------------|---------|
| 1. USA | 60,80 % |
| 2. Vereinigtes Königreich | 4,50 % |
| 3. Taiwan | 4,50 % |
| 4. Schweiz | 4,20 % |
| 5. Japan | 4,10 % |

Quelle: Fondsgesellschaft

Stand: 31.07.2024

Die größten Positionen in % des Fondsvolumens (Top 5)

| | |
|-----------------------------------|--------|
| 1. Alphabet Inc | 9,00 % |
| 2. Taiwan Semicond. Manufacturing | 4,50 % |
| 3. Microsoft | 3,50 % |
| 4. Booking Holdings Inc | 2,80 % |
| 5. Samsung Electronics | 2,40 % |

Quelle: Fondsgesellschaft

Stand: 31.07.2024

STAMMDATEN

| | |
|--------------------|---------------------|
| Fondsgesellschaft: | DWS Investment GmbH |
| Internet: | www.dws.de |
| Auflegedatum: | 03.07.1961 |
| Fondsmanager: | Andre Koettner |
| Fondsvolumen: | 9,93 Mrd. EUR |
| Währung: | EUR |
| Ertragsverwendung: | thesaurierend |

| | |
|--|------|
| Laufende Kosten %: | 1,45 |
| Performancegebühr in %: | 0,00 |
| Ausgabeaufschlag: Wenn Sie den Fonds / das Depot im Rahmen eines Neuvertrages bei der NÜRNBERGER Versicherung kaufen zahlen Sie keinen Ausgabeaufschlag. Grundsätzlich kann für Bestandsverträge mit Versicherungsbeginn vor 2004 ein Ausgabeaufschlag anfallen. | |

Wichtiger Hinweis zu den Wertentwicklungen und zum Anlagerisiko:

Die o.a. Darstellung der Wertentwicklung (Performance) und der Kennzahlen bezieht sich ausschließlich auf eine Direktanlage in den/die zugrundeliegenden Investmentfonds. Die Wertentwicklung und Ablaufleistung eines diese/dieses Fonds beinhaltenden Versicherungsproduktes wird auch durch mit dem Beitrag zu verrechnende Kosten beeinflusst. Bei einigen unserer Produkte werden Risiken und Chancen der Kapitalanlage geteilt, so dass den Versicherungsnehmern dort nur ein Teil der dargestellten Gewinne oder Verluste zugewiesen ist; im Einzelnen ergibt sich das aus den jeweils geltenden Allgemeinen Versicherungsbedingungen.

ESG Information

Stand: 13.09.2024

Gegenstand dieses Dokuments sind Nachhaltigkeitsinformationen zu diesem Finanzprodukt. Es handelt sich um Werbematerial. Für Informationen über die berücksichtigten Umweltziele lesen Sie bitte aufmerksam die Nachhaltigkeitsinformationen des Herstellers. Der Grundsatz „Vermeidung erheblicher Beeinträchtigungen“ findet nur bei denjenigen dem Finanzprodukt zugrunde liegenden Investitionen Anwendung, die die EU-Kriterien für ökologisch nachhaltige Wirtschaftsaktivitäten berücksichtigen. Die dem verbleibenden Teil dieses Finanzprodukts zugrunde liegenden Investitionen berücksichtigen nicht die EU-Kriterien für ökologisch nachhaltige Wirtschaftsaktivitäten.

DWS ESG Akkumula LC

| | |
|---------------------------------------|---|
| ISIN / WKN | DE0008474024 / 847402 |
| Emittent / Hersteller | DWS Investment GmbH |
| Benchmark | - |
| EU-Offenlegungskategorisierung* | Artikel 8 Einstufung nach Verordnung (EU) 2019/2088 über nachhaltigkeitsbezogene Offenlegungspflichten im Finanzdienstleistungssektor (SFDR) |
| PAI Berücksichtigung** | Ja, für folgende Kriterien: Treibhausgas-Emissionen; Soziale und Arbeitnehmerbelange |
| Verkaufsprospekt | https://nuernberger-de.tools.factsheetslive.com/product/DE0008474024/prospectus/ |
| SFDR vorvertragliche Informationen*** | https://nuernberger-de.tools.factsheetslive.com/product/DE0008474024/sfdrprecontractual/de_XX |
| SFDR regelmäßige Informationen*** | https://nuernberger-de.tools.factsheetslive.com/product/DE0008474024/sfdrperiodicdisclosure/de_XX |
| SFDR Website Informationen*** | https://nuernberger-de.tools.factsheetslive.com/product/DE0008474024/sfdrwebdisclosure/de_XX |
| ESG-Fokus | - |
| Aktualisierung durch Hersteller | 06.06.2024 |

* Artikel 6: Finanzprodukte, die weder ökologische und/oder soziale Merkmale bewerben, noch nachhaltige Investitionen anstreben; Artikel 8: Finanzprodukte, die ökologische und/oder soziale Merkmale bewerben, und die Unternehmen, in die investiert wird, wenden Verfahrensweisen einer guten Unternehmensführung an; Artikel 9: Finanzprodukte, die nachhaltige Investitionen anstreben.

** PAI (Principle Adverse Impact) sind die negativen Auswirkungen von Investitionsentscheidungen auf Nachhaltigkeitsfaktoren.

*** SFDR - Sustainable Finance Disclosure Regulation (Offenlegungsverordnung)

Mindestanteil von nachhaltigen Anlagen nach SFDR



Anlagestrategie

Ziel der Anlagepolitik ist es, einen Wertzuwachs gegenüber dem Vergleichsmaßstab (MSCI World TR Net) zu erzielen. Um dies zu erreichen, investiert der Fonds hauptsächlich in Aktien, solider aufgestellter und wachstumsorientierter in- und ausländischer Unternehmen, die nach den Gewinnerwartungen oder durch Ausnutzung auch kurzfristiger markttechnischer Situationen eine gute Wertentwicklung erhoffen lassen. Bei der Auswahl der geeigneten Anlagen sind ökologische und soziale Aspekte und die Grundsätze guter Unternehmensführung (sog. ESG-Standards) von entscheidender Bedeutung für die Umsetzung der nachhaltigen Anlagestrategie des Fonds. Es dürfen Emittenten für den Fonds erworben werden, die ihren Umsatz durch Aktivitäten im Zusammenhang mit der Energiegewinnung oder dem sonstigen Einsatz aus/von Atomenergie und Erdgas sowie Förderung von Uran oder Erdgas generieren. In diesem Rahmen obliegt die Auswahl der einzelnen Investments dem Fondsmanagement. Die Rendite des Produktes lässt sich von dem täglich berechneten Anteilspreis und einer etwaigen Ausschüttung ableiten.



NÜRNBERGER
VERSICHERUNG

ESG Information

Stand: 13.09.2024

Rechtliche Informationen

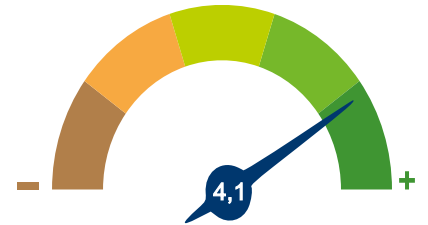
Die offengelegten ESG-Informationen werden der cleversoft GmbH von der genannten Kapitalanlagegesellschaft (Hersteller) und Scope Fund Analysis zur Verfügung gestellt. Die ESG-Informationen werden mit größtmöglicher Sorgfalt erstellt, regelmäßig geprüft und aktualisiert. Trotz aller Sorgfalt können sich die Informationen inzwischen verändert haben oder auf fehlerhaften Daten Dritter basieren. Die Versicherungsgesellschaft und cleversoft GmbH können keine Gewähr für die Richtigkeit, Vollständigkeit und Aktualität der ausgewiesenen Daten übernehmen. Die in dem ESG-Dokument publizierten Informationen stellen keine Empfehlung, Angebot oder Aufforderung zur Investition in einen Fonds dar.

ESG Information

Stand: 13.09.2024

DWS ESG Akkumula LC

Das Scope ESG-Rating basiert auf 15 Haupt- und 88 Sub-Ausschlusskriterien. Aus der erreichten Prozentzahl für die verwendeten Ausschlusskriterien ergibt sich eine Bewertung für jede der drei Dimensionen (E)nvironmental, (S)ocial und (G)overnance. Die endgültige Bewertungskennzahl berechnet sich abschließend aus der prozentualen Verteilung aller Ausschlusskriterien über die drei ESG-Dimensionen als Gewichtungsfaktor hinweg. Die Skala reicht von null bis fünf, wobei fünf die bestmögliche Bewertung darstellt.



Scope ESG-Rating

[Information zum Scope ESG-Rating](#)

Scope ESG-Rating Skala von 0 bis 5
(0 = schlechtester Wert, 5 = bester Wert)






Welche Nachhaltigkeitskriterien werden mit einbezogen?

| | | | |
|---------------|------|---------------------|----|
| ESG-Reporting | Ja | Engagement | Ja |
| ESG-Research | Ja | Ausschlusskriterien | Ja |
| Best-of-Class | Nein | Best-in-Class | Ja |
| Themenansatz | Nein | | |

Quelle: Scope Fund Analysis

Sind bestimmte Investitionen ausgeschlossen?

|  Umwelt |  Soziales |  Unternehmensführung |
|--|--|--|
| <ul style="list-style-type: none"> • Automobilindustrie • Chemie • Gentechnik • Kernkraft • Fossile Energieträger • Luftfahrt • Umweltschädliches Verhalten | <ul style="list-style-type: none"> • Menschenrechtsverstöße • Arbeitsrechtsverstöße • Pornographie • Suchtmittel • Tierschutzverstöße • Waffen / Rüstung | <ul style="list-style-type: none"> • Verstoß gegen Global Compact • Unzulässige Geschäftspraktiken |
| <p>Nein</p> <p>Nein</p> <p>Nein</p> <p>Ja</p> <p>Ja</p> <p>Nein</p> <p>Nein</p> | <p>Nein</p> <p>Nein</p> <p>Ja</p> <p>Ja</p> <p>Nein</p> <p>Ja</p> | <p>Ja</p> <p>Nein</p> |

Quelle: Scope Fund Analysis

ESG-Glossar

Ausschlusskriterien - Ein Ansatz, bei dem bestimmte Investments oder Investmentklassen aus dem Investmentuniversum ausgeschlossen werden.

Best-in-Class - Auswahl oder Gewichtung der sich am besten entwickelnden Unternehmen oder Assets auf Grundlage einer ESG-Analyse innerhalb eines bestimmten Investment-Universums.

Best-of-Class - Anlagestrategie, nach der auf Basis von ESG-Kriterien die besten Unternehmen über sämtliche Branchen und Kategorien hinweg ausgewählt werden.

Engagement - Langfristiger Dialog von Investoren und Unternehmen mit dem Ziel, die Unternehmensführung unter Berücksichtigung von sozialen, ethischen und ökologischen Kriterien zu gewinnen.

ESG-Kriterien - Englisch für Environmental, Social and Governance - Umwelt, Soziales und gute Unternehmensführung. Bezieht sich auf ein breites Spektrum nicht-finanzieller Indikatoren für die Nachhaltigkeitsfonds.

ESG-Reporting - Die Offenlegung nicht-finanzieller Kennzahlen und Informationen zu ESG-Kriterien auf Fonds- und Unternehmensebene.

ESG-Research - Spezialisierte Research-Anbieter bieten Analysen zu Staaten und Unternehmen unter Berücksichtigung der Kriterien Umwelt, Soziales und Unternehmensführung (ESG) an. Materielle im Rahmen der klassischen Finanzanalyse vernachlässigte ESG-Risiken und Chancen werden identifiziert und bewertet.

Global Compact - Der UN Global Compact (Globaler Pakt der Vereinten Nationen) verpflichtet Unternehmen zur Einhaltung sozialer und ökologischer Mindeststandards. Wichtige Prinzipien des UN Global Compact sind Menschenrechte, Vereinigungsfreiheit, Abschaffung von Zwangs- und Kinderarbeit, Umweltschutz und Korruptionsbekämpfung.

Themenansatz - Investitionen in Themen oder Assets, die mit der Förderung von Nachhaltigkeit zusammenhängen. Thematische Fonds haben ESG-Themenschwerpunkte, z. B. Klimawandel und Ökoeffizienz.