



ODDO BHF German Equities DR EUR

ISIN: DE0008478058 WKN: 847805 Kategorie: Aktienfonds Deutschland SCOPE-Rating: (D)

BESCHREIBUNG

Der Fonds investiert überwiegend in deutsche Aktien. und in begrenztem Umfang auch in Aktien aus anderen Euro-Ländern. Der Fonds bietet eine Mischung großer und mittlerer Unternehmenswerte. Die Gesellschaft verfolgt bei der Verwaltung des Fonds eine nachhaltige Anlagestrategie. Für den Fonds werden finanzielle Kriterien und die Merkmale Umwelt, Soziales und gute Unternehmensführung (ESG-Merkmale) im Rahmen der Analyse und Bewertung der Emittenten einbezogen. Die Gesellschaft beachtet zudem die Prinzipien für verantwortliches Investieren der Vereinten Nationen (UN PRI) in Bezug auf Umwelt-, Sozial- und Governance- Fragen und wendet diese auch im Rahmen ihres Engagements an. Das Anlageuniversum des Fonds für die ESG-Analyse besteht aus dem MSCI Germany NR EUR, dem EuroStoxx und dem EuroStoxx TMI Small.

RISIKO- UND ERTRAGSPROFIL (SRI)



Quelle: Fondsgesellschaft

Stand: 23.05.2025

VERMÖGENSAUFTEILUNG

Vermögensaufteilung (in %)

- Aktien 99,33 %
- Kasse 0,67 %

Quelle: Fondsgesellschaft
Stand: 30.11.2025



Die größten Länder in % des Fondsvolumens (Top 5)

| | |
|--------------------|---------|
| 1. Deutschland | 94,80 % |
| 2. Frankreich | 1,68 % |
| 3. Österreich | 1,01 % |
| 4. Italien | 0,76 % |
| 5. Weitere Anteile | 0,67 % |

Quelle: Fondsgesellschaft

Stand: 30.11.2025

WERTENTWICKLUNG (IN %)



— ODDO BHF German Equities DR-EUR

| | 2021 | 2022 | 2023 | 2024 | 2025 | 2026 |
|-------|---------|----------|---------|--------|---------|--------|
| Fonds | 17,05 % | -20,70 % | 16,17 % | 9,47 % | 16,69 % | 1,34 % |

Quelle: Fondsgesellschaft
Stand: 02.02.2026

FONDSPERFORMANCE

| | YTD | 1 Jahr | 3 Jahre | 5 Jahre | 10 Jahre | Seit Auflage |
|--------------|---------|----------|----------|----------|----------|--------------|
| Rendite p.a. | - | 10,14 % | 10,39 % | 6,46 % | 5,51 % | 5,82 % |
| Rendite | 1,34 % | 10,14 % | 34,56 % | 36,75 % | 71,10 % | 1.764,49 % |
| Volatilität | 13,49 % | 17,22 % | 14,40 % | 16,51 % | 17,87 % | 18,82 % |
| Sharpe Ratio | 1,01 | 0,46 | 0,50 | 0,28 | 0,27 | - |
| Max. Verlust | -4,15 % | -17,50 % | -17,50 % | -31,82 % | -45,32 % | -70,35 % |

Quelle: Fondsgesellschaft
Stand: 02.02.2026

Die größten Branchen in % des Fondsvolumens (Top 5)

| | |
|---|---------|
| 1. Verarbeitendes Gewerbe | 48,73 % |
| 2. Information & Kommunikation | 17,01 % |
| 3. Versicherungen, Rückversicherungen, Pensionskassen | 11,71 % |
| 4. Finanzdienstleistungen | 6,34 % |
| 5. Gesundheits- und Sozialwesen | 2,98 % |

Quelle: Fondsgesellschaft

Stand: 30.11.2025

Die größten Positionen in % des Fondsvolumens (Top 5)

| | |
|----------------------|--------|
| 1. Siemens AG | 9,17 % |
| 2. SAP | 9,06 % |
| 3. Allianz SE | 7,48 % |
| 4. Deutsche Telekom | 5,48 % |
| 5. Siemens Energy AG | 4,75 % |

Quelle: Fondsgesellschaft

Stand: 30.11.2025

STAMMDATEN

Fondsgesellschaft: ODDO BHF Asset Management GmbH
Internet: www.am.oddo-bhf.com/deutschland/de/privatanleger/home
Auflagedatum: 27.05.1974
Fondsvolumen: 889,45 Mio. EUR
Währung: EUR
Ertragsverwendung: ausschüttend

Laufende Kosten in %: 1,83 (23.05.2025)
Transaktionskosten in %: 0,30
Performancegebühr: Nein

Ausgabeaufschlag: Wenn Sie den Fonds / das Depot im Rahmen eines Neuvertrages bei der NÜRNBERGER Versicherung kaufen zahlen Sie keinen Ausgabeaufschlag. Grundsätzlich kann für Bestandsverträge mit Versicherungsbeginn vor 2004 ein Ausgabeaufschlag anfallen.

Wichtiger Hinweis zu den Wertentwicklungen und zum Anlagerisiko: Historische Wertentwicklungen sind keine Garantie für eine ähnliche Entwicklung in der Zukunft. Diese ist nicht prognostizierbar. Die Berechnung der Wertentwicklung erfolgt gemäß BVI-Methode. Die o.a. Darstellung der Wertentwicklung (Performance) und der Kennzahlen bezieht sich ausschließlich auf eine Direktanlage in den/die zugrundeliegenden Investmentfonds. Die Wertentwicklung und Ablaufleistung eines/dieser Fonds beinhalten den Versicherungsschutz und wird auch durch den Beitrag zu verrechnenden Kosten beeinflusst. Bei einigen unserer Produkte werden Risiken und Chancen der Kapitalanlage geteilt, so dass den Versicherungsnehmern dort nur ein Teil der dargestellten Gewinne oder Verluste zugewiesen ist; im Einzelnen ergibt sich das aus den jeweils geltenden Allgemeinen Versicherungsbedingungen.

ESG Information

Stand: 31.01.2026

Gegenstand dieses Dokuments sind Nachhaltigkeitsinformationen zu diesem Finanzprodukt. Es handelt sich um Werbematerial. Für Informationen über die berücksichtigten Umweltziele lesen Sie bitte aufmerksam die Nachhaltigkeitsinformationen des Herstellers. Der Grundsatz „Vermeidung erheblicher Beeinträchtigungen“ findet nur bei denjenigen dem Finanzprodukt zugrunde liegenden Investitionen Anwendung, die die EU-Kriterien für ökologisch nachhaltige Wirtschaftsaktivitäten berücksichtigen. Die dem verbleibenden Teil dieses Finanzprodukts zugrunde liegenden Investitionen berücksichtigen nicht die EU-Kriterien für ökologisch nachhaltige Wirtschaftsaktivitäten.

ODDO BHF German Equities DR-EUR

| | |
|---------------------------------------|---|
| ISIN / WKN | DE0008478058 / 847805 |
| Emittent / Hersteller | ODDO BHF Asset Management GmbH |
| Benchmark | DAX |
| EU-Offenlegungskategorisierung* | Artikel 8 Einstufung nach Verordnung (EU) 2019/2088 über nachhaltigkeitsbezogene Offenlegungspflichten im Finanzdienstleistungssektor (SFDR) |
| PAI Berücksichtigung** | Ja, für folgende Kriterien: Treibhausgas-Emissionen; Biologische Diversität; Soziale und Arbeitnehmerbelange |
| Verkaufsprospekt | https://nuernberger-de.tools.factsheetslive.com/product/DE0008478058/prospectus/ |
| SFDR vorvertragliche Informationen*** | siehe Verkaufsprospekt |
| SFDR regelmäßige Informationen*** | https://nuernberger-de.tools.factsheetslive.com/product/DE0008478058/sfdrperiodicdisclosure/de_XX |
| SFDR Website Informationen*** | https://nuernberger-de.tools.factsheetslive.com/product/DE0008478058/sfdrwebdisclosure/de_XX |
| ESG-Fokus | - |
| Aktualisierung durch Hersteller | 03.11.2025 |

* Artikel 6: Finanzprodukte, die weder ökologische und/oder soziale Merkmale bewerben, noch nachhaltige Investitionen anstreben; Artikel 8: Finanzprodukte, die ökologische und/oder soziale Merkmale bewerben, und die Unternehmen, in die investiert wird, wenden Verfahrensweisen einer guten Unternehmensführung an; Artikel 9: Finanzprodukte, die nachhaltige Investitionen anstreben.

** PAI (Principle Adverse Impact) sind die negativen Auswirkungen von Investitionsentscheidungen auf Nachhaltigkeitsfaktoren.

*** SFDR - Sustainable Finance Disclosure Regulation (Offenlegungsverordnung)

Mindestanteil von nachhaltigen Anlagen nach SFDR



Mindestanteil von nachhaltigen Anlagen nach Taxonomie-Verordnung



Anlagestrategie

Ziel des Fonds ist es an der Wertentwicklung von deutschen Aktien teilzuhaben. Der Fonds investiert überwiegend in deutsche Aktien. Der Fondsmanager kann in begrenztem Umfang auch in Aktien aus anderen Euro-Ländern investieren. Der Fonds bietet eine Mischung großer und mittlerer Unternehmenswerte. Die Gesellschaft verfolgt bei der Verwaltung des Fonds eine nachhaltige Anlagestrategie. Der Fonds orientiert sich am MSCI Germany NR EUR als Vergleichsmaßstab**, bildet diesen jedoch nicht ab, sondern strebt danach seine Wertentwicklung zu übertreffen, wodurch wesentliche Abweichungen sowohl in positiver als auch negativer Hinsicht vom Vergleichsmaßstab möglich sind. Der Fonds unterliegt einem aktiven Management, welches dabei stetig nach vielversprechenden Anlageobjekten sucht, von welchen eine gute Wertentwicklung zu erwarten ist. Die jeweilige Aktienauswahl sowie die Asset-Allocation-Entscheidung beruhen darüber hinaus auf eingehenden Markt- und ESG-Analysen und makroökonomischen Studien.

ESG Information

Stand: 31.01.2026

Das FNG-Siegel für nachhaltige Investmentfonds

Das **FNG-Siegel** ist der Qualitätsstandard nachhaltiger Geldanlagen auf dem deutschsprachigen Markt. Die ganzheitliche Methodik des Gütezeichens basiert auf einem Mindeststandard. Dazu zählen Transparenzkriterien und die Berücksichtigung von Arbeits- & Menschenrechten, Umweltschutz und Korruptionsbekämpfung. Auch müssen alle Unternehmen des jeweiligen Fonds komplett auf Nachhaltigkeits-Kriterien hin analysiert werden und das Produkt eine explizite Nachhaltigkeits-Strategie vorweisen. Tabu sind Investitionen in Atomkraft, Kohlebergbau, relevante Kohleverstromung, Fracking, Ölsande, Tabak, sowie Waffen & Rüstung. Hochwertige Nachhaltigkeits-Fonds, die sich in den Bereichen „institutionelle Glaubwürdigkeit“, „Produktstandards“ und „Portfolio-Fokus“ (Titelauswahl, Engagement und KPIs) besonders hervorheben, erhalten bis zu drei Sterne. Die externe und unabhängige Nachhaltigkeits-Zertifizierung muss jährlich erneuert werden. Prüfer des FNG-Siegels ist die Research Group on Sustainable Finance der Universität Hamburg. Den Prüfprozess begleitet außerdem ein unabhängiges Komitee mit interdisziplinärer Expertise. [Informationen zum FNG-Siegel](#)



Rechtliche Informationen

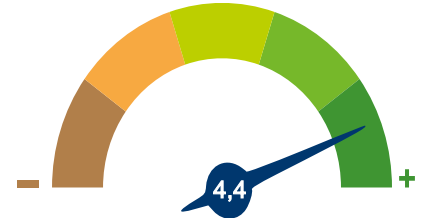
Die offengelegten ESG-Informationen werden der cleversoft GmbH von der genannten Kapitalanlagegesellschaft (Hersteller) und Scope Fund Analysis zur Verfügung gestellt. Die ESG-Informationen werden mit größtmöglicher Sorgfalt erstellt, regelmäßig geprüft und aktualisiert. Trotz aller Sorgfalt können sich die Informationen inzwischen verändert haben oder auf fehlerhaften Daten Dritter basieren. Die Versicherungsgesellschaft und cleversoft GmbH können keine Gewähr für die Richtigkeit, Vollständigkeit und Aktualität der ausgewiesenen Daten übernehmen. Die in dem ESG-Dokument publizierten Informationen stellen keine Empfehlung, Angebot oder Aufforderung zur Investition in einen Fonds dar.

ESG Information

Stand: 31.01.2026

ODDO BHF German Equities DR-EUR

Das Scope ESG-Rating basiert auf 15 Haupt- und 88 Sub-Ausschlusskriterien. Aus der erreichten Prozentzahl für die verwendeten Ausschlusskriterien ergibt sich eine Bewertung für jede der drei Dimensionen (E)nviromental, (S)ocial und (G)overnance. Die endgültige Bewertungskennzahl berechnet sich abschließend aus der prozentualen Verteilung aller Ausschlusskriterien über die drei ESG-Dimensionen als Gewichtungsfaktor hinweg. Die Skala reicht von null bis fünf, wobei fünf die bestmögliche Bewertung darstellt.



Scope ESG-Rating

[Information zum Scope ESG-Rating](#)

Scope ESG-Rating Skala von 0 bis 5
(0 = schlechtester Wert, 5 = bester Wert)






Welche Nachhaltigkeitskriterien werden mit einbezogen?

| | | | |
|---------------|------|---------------------|------|
| ESG-Reporting | Ja | Engagement | Ja |
| ESG-Research | Ja | Ausschlusskriterien | Ja |
| Best-of-Class | Nein | Best-in-Class | Nein |
| Themenansatz | Nein | | |

Quelle: Scope Fund Analysis

Sind bestimmte Investitionen ausgeschlossen?

|  Umwelt |  Soziales |  Unternehmensführung |
|--|--|--|
| <ul style="list-style-type: none"> • Automobilindustrie • Chemie • Gentechnik • Kernkraft • Fossile Energieträger • Luftfahrt • Umweltschädliches Verhalten | <ul style="list-style-type: none"> • Menschenrechtsverstöße • Arbeitsrechtsverstöße • Pornographie • Suchtmittel • Tierschutzverstöße • Waffen / Rüstung | <ul style="list-style-type: none"> • Verstoß gegen Global Compact • Unzulässige Geschäftspraktiken |
| Nein Nein Ja Ja Ja Nein Ja | Nein Nein Ja Ja Nein Ja | Ja Nein |

Quelle: Scope Fund Analysis

ESG-Glossar

Ausschlusskriterien - Ein Ansatz, bei dem bestimmte Investments oder Investmentklassen aus dem Investmentuniversum ausgeschlossen werden.

Best-in-Class - Auswahl oder Gewichtung der sich am besten entwickelnden Unternehmen oder Assets auf Grundlage einer ESG-Analyse innerhalb eines bestimmten Investment-Universums.

Best-of-Class - Anlagestrategie, nach der auf Basis von ESG-Kriterien die besten Unternehmen über sämtliche Branchen und Kategorien hinweg ausgewählt werden.

Engagement - Langfristiger Dialog von Investoren und Unternehmen mit dem Ziel, die Unternehmensführung unter Berücksichtigung von sozialen, ethischen und ökologischen Kriterien zu gewinnen.

ESG-Kriterien - Englisch für Environmental, Social and Governance - Umwelt, Soziales und gute Unternehmensführung. Bezieht sich auf ein breites Spektrum nicht-finanzieller Indikatoren für die Nachhaltigkeitsfonds.

ESG-Reporting - Die Offenlegung nicht-finanzieller Kennzahlen und Informationen zu ESG-Kriterien auf Fonds- und Unternehmensebene.

ESG-Research - Spezialisierte Research-Anbieter bieten Analysen zu Staaten und Unternehmen unter Berücksichtigung der Kriterien Umwelt, Soziales und Unternehmensführung (ESG) an. Materielle im Rahmen der klassischen Finanzanalyse vernachlässigte ESG-Risiken und Chancen werden identifiziert und bewertet.

Global Compact - Der UN Global Compact (Globaler Pakt der Vereinten Nationen) verpflichtet Unternehmen zur Einhaltung sozialer und ökologischer Mindeststandards. Wichtige Prinzipien des UN Global Compact sind Menschenrechte, Vereinigungsfreiheit, Abschaffung von Zwangs- und Kinderarbeit, Umweltschutz und Korruptionsbekämpfung.

Themenansatz - Investitionen in Themen oder Assets, die mit der Förderung von Nachhaltigkeit zusammenhängen. Thematische Fonds haben ESG-Themenschwerpunkte, z. B. Klimawandel und Ökoeffizienz.