



Stand: 11.06.2026

## Amundi MSCI World ESG Selection ETF USD

ISIN: IE00016PSX47 WKN: ETF049 Kategorie: Aktienfonds Welt SCOPE-Rating: (A)

### BESCHREIBUNG

Das Ziel besteht in der Nachbildung der Wertentwicklung des MSCI World ESG Leaders Select 5% Issuer Capped Index (der "Index"). Das Engagement im Index wird durch eine direkte Nachbildung erreicht, hauptsächlich durch direkte Anlagen in übertragbaren Wertpapieren und/oder anderen zulässigen Vermögenswerten. Der Index ist ein Aktienindex, der auf dem MSCI World Index ("Parent-Index") basiert, der die Wertpapiere mit hoher und mittlerer Marktkapitalisierung der 23 entwickelten Länder repräsentiert und von Unternehmen ausgegeben wird, die in jedem Sektor des Parent-Index über das höchste Umwelt-, Sozial- und Governance-Rating (ESG) verfügen.

### WERTENTWICKLUNG (IN %)



	2023	2024	2025	2026
Fonds	10,26 %	16,77 %	20,85 %	8,27 %

Quelle: Fondsgesellschaft  
Stand: 11.06.2026

### RISIKO- UND ERTRAGSPROFIL (SRI)



Quelle: Fondsgesellschaft

Stand: 11.02.2026

### FONDSPERFORMANCE

	YTD	1 Jahr	Seit Auflage
Rendite p.a.	-	23,86 %	19,47 %
Rendite	8,27 %	23,86 %	68,47 %
Volatilität	14,79 %	12,50 %	13,03 %
Sharpe Ratio	1,18	1,72	1,24
Max. Verlust	-11,16 %	-11,16 %	-16,26 %

Quelle: Fondsgesellschaft  
Stand: 11.06.2026

### VERMÖGENSAUFTEILUNG

#### Vermögensaufteilung (in %)

■ Aktien 100,00 %

Quelle: Fondsgesellschaft  
Stand: 30.04.2026



#### Die größten Branchen in % des Fondsvolumens (Top 5)

1. Technologie	31,67 %
2. Finanzwesen	15,67 %
3. Kommunikationsdienste	11,56 %
4. Industrie	11,15 %
5. Verbrauchsgüter	8,97 %

Quelle: Fondsgesellschaft

Stand: 30.04.2026

#### Die größten Länder in % des Fondsvolumens (Top 5)

1. USA	69,93 %
2. Japan	6,86 %
3. Vereinigtes Königreich	3,64 %
4. Kanada	3,55 %
5. Frankreich	3,11 %

Quelle: Fondsgesellschaft

Stand: 30.04.2026

#### Die größten Positionen in % des Fondsvolumens (Top 5)

1. Nvidia Corp.	5,56 %
2. Microsoft Corp.	4,96 %
3. Alphabet, Inc. - Class A	3,34 %
4. Alphabet, Inc. - Class C	2,78 %
5. Tesla Inc.	2,46 %

Quelle: Fondsgesellschaft

Stand: 30.04.2026

### STAMMDATEN

Fondsgesellschaft:	Amundi Ireland Limited	Laufende Kosten in %:	0,18 (11.02.2026)
Internet:	www.amundi.de	Transaktionskosten in %:	0,03
Auflegedatum:	07.07.2023	Performancegebühr:	Nein
Fondsvolumen:	2,24 Mrd. USD	Ausgabeaufschlag: Wenn Sie den Fonds / das Depot im Rahmen eines Neuvertrages bei der NÜRNBERGER Versicherung kaufen zahlen Sie keinen Ausgabeaufschlag. Grundsätzlich kann für Bestandsverträge mit Versicherungsbeginn vor 2004 ein Ausgabeaufschlag anfallen.	
Währung:	USD		
Ertragsverwendung:	thesaurierend		

Wichtiger Hinweis zu den Wertentwicklungen und zum Anlagerisiko: Historische Wertentwicklungen sind keine Garantie für eine ähnliche Entwicklung in der Zukunft. Diese ist nicht prognostizierbar. Die Berechnung der Wertentwicklung erfolgt gemäß BVI-Methode. Die o. a. Darstellung der Wertentwicklung (Performance) und der Kennzahlen bezieht sich ausschließlich auf eine Direktanlage in den/die zugrundeliegenden Investmentfonds. Die Wertentwicklung und Ablaufleistung eines diese/dieser Fonds beinhaltenden Versicherungsproduktes wird auch durch mit dem Beitrag zu verrechnende Kosten beeinflusst. Bei einigen unserer Produkte werden Risiken und Chancen der Kapitalanlage geteilt, so dass den Versicherungsnehmern dort nur ein Teil der dargestellten Gewinne oder Verluste zugewiesen ist; im Einzelnen ergibt sich das aus den jeweils geltenden Allgemeinen Versicherungsbedingungen.

## ESG Information

Stand: 13.06.2026

Gegenstand dieses Dokuments sind Nachhaltigkeitsinformationen zu diesem Finanzprodukt. Es handelt sich um Werbematerial. Für Informationen über die berücksichtigten Umweltziele lesen Sie bitte aufmerksam die Nachhaltigkeitsinformationen des Herstellers. Der Grundsatz „Vermeidung erheblicher Beeinträchtigungen“ findet nur bei denjenigen dem Finanzprodukt zugrunde liegenden Investitionen Anwendung, die die EU-Kriterien für ökologisch nachhaltige Wirtschaftsaktivitäten berücksichtigen. Die dem verbleibenden Teil dieses Finanzprodukts zugrunde liegenden Investitionen berücksichtigen nicht die EU-Kriterien für ökologisch nachhaltige Wirtschaftsaktivitäten.

### Amundi MSCI World ESG Selection UCITS ETF Acc

ISIN / WKN	IE00016PSX47 / ETF049
Emittent / Hersteller	Amundi Ireland Limited
Benchmark	MSCI World ESG Selection P-Series 5% Issuer Capped Index
EU-Offenlegungskategorisierung*	Artikel 8 Einstufung nach Verordnung (EU) 2019/2088 über nachhaltigkeitsbezogene Offenlegungspflichten im Finanzdienstleistungssektor (SFDR)
PAI Berücksichtigung**	Ja, für folgende Kriterien: Treibhausgas-Emissionen; Wasser; Abfälle; Biologische Diversität; Soziale und Arbeitnehmerbelange
Verkaufsprospekt	<a href="https://nuernberger-de.tools.factsheetslive.com/product/IE00016PSX47/prospectus/">https://nuernberger-de.tools.factsheetslive.com/product/IE00016PSX47/prospectus/</a>
SFDR vorvertragliche Informationen***	<a href="https://nuernberger-de.tools.factsheetslive.com/product/IE00016PSX47/sfdrprecontractual/de_XX">https://nuernberger-de.tools.factsheetslive.com/product/IE00016PSX47/sfdrprecontractual/de_XX</a>
SFDR regelmäßige Informationen***	siehe Jahresbericht
SFDR Website Informationen***	<a href="https://nuernberger-de.tools.factsheetslive.com/product/IE00016PSX47/sfdrwebdisclosure/de_XX">https://nuernberger-de.tools.factsheetslive.com/product/IE00016PSX47/sfdrwebdisclosure/de_XX</a>
ESG-Fokus	-
Aktualisierung durch Hersteller	26.05.2026

\* Artikel 6: Finanzprodukte, die weder ökologische und/oder soziale Merkmale bewerben, noch nachhaltige Investitionen anstreben; Artikel 8: Finanzprodukte, die ökologische und/oder soziale Merkmale bewerben, und die Unternehmen, in die investiert wird, wenden Verfahrensweisen einer guten Unternehmensführung an; Artikel 9: Finanzprodukte, die nachhaltige Investitionen anstreben.

\*\* PAI (Principle Adverse Impact) sind die negativen Auswirkungen von Investitionsentscheidungen auf Nachhaltigkeitsfaktoren.

\*\*\* SFDR - Sustainable Finance Disclosure Regulation (Offenlegungsverordnung)

### Mindestanteil von nachhaltigen Anlagen nach SFDR



25,00 %



## ESG Information

Stand: 13.06.2026

### Anlagestrategie

---

Dieser Teilfonds wird passiv verwaltet. Das Anlageziel dieses Teilfonds besteht darin, die Wertentwicklung des MSCI World ESG Selection P-Series 5% Issuer Capped Index (der „Index“) abzubilden. Das voraussichtliche Niveau des Tracking Error unter normalen Marktbedingungen ist im Prospekt des Teilfonds angegeben. Der Index ist ein Netto-Gesamtertragsindex: Die von den Indexbestandteilen gezahlten Dividenden nach Abzug der Steuern sind in der Indexrendite enthalten. Der Index ist ein auf dem MSCI World Index („Hauptindex“) basierender Aktienindex, der die Large- und Mid-Cap-Wertpapiere der 23 Industrieländer repräsentiert, die von Unternehmen ausgegeben werden, die in jedem Sektor des Hauptindex das höchste Umwelt-, Sozial- und Governance-Rating (ESG) aufweisen. Die im Index enthaltenen Aktien werden durch Anwendung einer Kombination aus wertebasierten Ausschlüssen und einem „Best-in-Class“-Auswahlverfahren auf Unternehmen im Hauptindex ausgewählt. Die Methode zielt darauf ab, die Wertpapiere von Unternehmen mit den höchsten ESG-Ratings einzubeziehen, die 50 % der Marktkapitalisierung in jedem GICS-Sektor (Global Industry Classification Standard) des Hauptindex ausmachen. Der Index wendet Ausschlüsse auf Unternehmen an, deren Tätigkeiten als unvereinbar mit dem Pariser Klimaabkommen (Kohleförderung, Öl usw.) gelten. Weitere Informationen zu den Ausschlüssen, die der Index in Übereinstimmung mit den Paris-abgestimmten EU-Benchmarks (EU PAB) anwendet, finden Sie im Abschnitt „Leitlinien für die Benennung von Fonds mit ESG- oder nachhaltigkeitsbezogenen Begriffen“ des Prospekts. Die Grenzen der Indexmethodik sind im Prospekt des Teilfonds durch Risikofaktoren beschrieben, wie z. B. das nachhaltige Anlagerisiko. Weitere Informationen zur Zusammensetzung des Index und seinen Betriebsvorschriften sind im Prospekt und unter [www.msci.com](http://www.msci.com) verfügbar. Der Indexwert ist über Bloomberg (MXWOESL5) erhältlich. Das Engagement im Index wird durch eine direkte Nachbildung erreicht, hauptsächlich durch direkte Anlagen in übertragbaren Wertpapieren und/oder anderen zulässigen Vermögenswerten, die die Indexbestandteile repräsentieren, in einem Verhältnis, das ihrem Anteil im Index sehr nahe kommt. Der Anlageverwalter kann Derivate einsetzen, um die Zu- und Abflüsse zu bewältigen, aber auch, wenn damit ein besseres Engagement in einem Indexbestandteil erreicht werden kann. Um zusätzlich Erträge zum Ausgleich seiner Kosten zu generieren, darf der Teilfonds zudem Wertpapierleihgeschäfte tätigen.

### Rechtliche Informationen

---

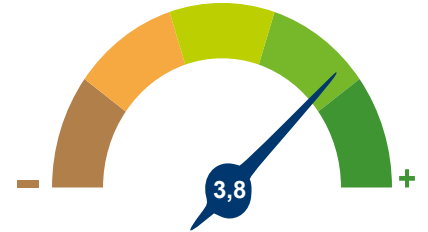
Die offengelegten ESG-Informationen werden der cleversoft GmbH von der genannten Kapitalanlagegesellschaft (Hersteller) und Scope Fund Analysis zur Verfügung gestellt. Die ESG-Informationen werden mit größtmöglicher Sorgfalt erstellt, regelmäßig geprüft und aktualisiert. Trotz aller Sorgfalt können sich die Informationen inzwischen verändert haben oder auf fehlerhaften Daten Dritter basieren. Die Versicherungsgesellschaft und cleversoft GmbH können keine Gewähr für die Richtigkeit, Vollständigkeit und Aktualität der ausgewiesenen Daten übernehmen. Die in dem ESG-Dokument publizierten Informationen stellen keine Empfehlung, Angebot oder Aufforderung zur Investition in einen Fonds dar.

## ESG Information

Stand: 13.06.2026

### Amundi MSCI World ESG Selection UCITS ETF Acc

Das Scope ESG-Rating basiert auf 15 Haupt- und 88 Sub-Ausschlusskriterien. Aus der erreichten Prozentzahl für die verwendeten Ausschlusskriterien ergibt sich eine Bewertung für jede der drei Dimensionen (E)nviromental, (S)ocial und (G)overnance. Die endgültige Bewertungskennzahl berechnet sich abschließend aus der prozentualen Verteilung aller Ausschlusskriterien über die drei ESG-Dimensionen als Gewichtungsfaktor hinweg. Die Skala reicht von null bis fünf, wobei fünf die bestmögliche Bewertung darstellt.



Scope ESG-Rating

[Information zum Scope ESG-Rating](#)

Scope ESG-Rating Skala von 0 bis 5  
(0 = schlechtester Wert, 5 = bester Wert)






### Welche Nachhaltigkeitskriterien werden mit einbezogen?

ESG-Reporting	Nein	Engagement	Nein
ESG-Research	Nein	Ausschlusskriterien	Ja
Best-of-Class	Nein	Best-in-Class	Nein
Themenansatz	Nein		

Quelle: Scope Fund Analysis

### Sind bestimmte Investitionen ausgeschlossen?

 <p><b>Umwelt</b></p> <ul style="list-style-type: none"> <li>• Automobilindustrie</li> <li>• Chemie</li> <li>• Gentechnik</li> <li>• Kernkraft</li> <li>• Fossile Energieträger</li> <li>• Luftfahrt</li> <li>• Umweltschädliches Verhalten</li> </ul>	 <p><b>Soziales</b></p> <ul style="list-style-type: none"> <li>• Menschenrechtsverstöße</li> <li>• Arbeitsrechtsverstöße</li> <li>• Pornographie</li> <li>• Suchtmittel</li> <li>• Tierschutzverstöße</li> <li>• Waffen / Rüstung</li> </ul>	 <p><b>Unternehmensführung</b></p> <ul style="list-style-type: none"> <li>• Verstoß gegen Global Compact</li> <li>• Unzulässige Geschäftspraktiken</li> </ul>
<p>Nein</p> <p>Nein</p> <p>Nein</p> <p>Nein</p> <p>Ja</p> <p>Ja</p> <p>Ja</p>	<p>Nein</p> <p>Ja</p> <p>Nein</p> <p>Ja</p> <p>Ja</p> <p>Ja</p>	<p>Nein</p> <p>Ja</p>

Quelle: Scope Fund Analysis

### ESG-Glossar

**Ausschlusskriterien** - Ein Ansatz, bei dem bestimmte Investments oder Investmentklassen aus dem Investmentuniversum ausgeschlossen werden.

**Best-in-Class** - Auswahl oder Gewichtung der sich am besten entwickelnden Unternehmen oder Assets auf Grundlage einer ESG-Analyse innerhalb eines bestimmten Investment-Universums.

**Best-of-Class** - Anlagestrategie, nach der auf Basis von ESG-Kriterien die besten Unternehmen über sämtliche Branchen und Kategorien hinweg ausgewählt werden.

**Engagement** - Langfristiger Dialog von Investoren und Unternehmen mit dem Ziel, die Unternehmensführung unter Berücksichtigung von sozialen, ethischen und ökologischen Kriterien zu gewinnen.

**ESG-Kriterien** - Englisch für Environmental, Social and Governance - Umwelt, Soziales und gute Unternehmensführung. Bezieht sich auf ein breites Spektrum nicht-finanzieller Indikatoren für die Nachhaltigkeitsfonds.

**ESG-Reporting** - Die Offenlegung nicht-finanzieller Kennzahlen und Informationen zu ESG-Kriterien auf Fonds- und Unternehmensebene.

**ESG-Research** - Spezialisierte Research-Anbieter bieten Analysen zu Staaten und Unternehmen unter Berücksichtigung der Kriterien Umwelt, Soziales und Unternehmensführung (ESG) an. Materielle im Rahmen der klassischen Finanzanalyse vernachlässigte ESG-Risiken und Chancen werden identifiziert und bewertet.

**Global Compact** - Der UN Global Compact (Globaler Pakt der Vereinten Nationen) verpflichtet Unternehmen zur Einhaltung sozialer und ökologischer Mindeststandards. Wichtige Prinzipien des UN Global Compact sind Menschenrechte, Vereinigungsfreiheit, Abschaffung von Zwangs- und Kinderarbeit, Umweltschutz und Korruptionsbekämpfung.

**Themenansatz** - Investitionen in Themen oder Assets, die mit der Förderung von Nachhaltigkeit zusammenhängen. Thematische Fonds haben ESG-Themenschwerpunkte, z. B. Klimawandel und Ökoeffizienz.