

Stand: 12.06.2026

Dimensional Global Core Lower Carbon ESG Screened EUR

ISIN: IE00B7T1D258 WKN: A2AF3H Kategorie: Aktienfonds Welt SCOPE-Rating: (B)

BESCHREIBUNG

Der Fonds investiert in Aktien von Unternehmen, welche an den Hauptbörsen in entwickelten Ländern weltweit notiert sind. Das Fondsportfolio weist in der Regel eine Übergewichtung in Bezug auf Aktien kleinerer Unternehmen und "Value"-Unternehmen auf. Bei "Value"-Unternehmen handelt es sich um Firmen, bei denen der Aktienkurs nach Ansicht des Anlageverwalters zum Zeitpunkt des Kaufs im Vergleich zum bilanziellen Wert des Unternehmens niedrig ist. Die Zusammensetzung des Fonds kann auch auf Basis von Erwägungen zu Umwelt- und Nachhaltigkeitsauswirkungen angepasst werden. Im Rahmen der Erwägungen zu Umwelt- und Nachhaltigkeitsauswirkungen versucht der Anlageverwalter, Faktoren zu identifizieren, von denen er glaubt, dass sie ein Hinweis darauf sind, dass ein Unternehmen im Vergleich zu anderen Unternehmen mit ähnlichen Geschäftssparten Umwelt- und Nachhaltigkeitsaspekte fördert, indem es ein Wirtschaftswachstum und eine Entwicklun...

RISIKO- UND ERTRAGSPROFIL (SRI)



VERMÖGENSAUFTEILUNG

Vermögensaufteilung (in %)

- Aktien 99,53 %
- Kasse 0,47 %

Quelle: Fondsgesellschaft
Stand: 31.03.2026



Die größten Länder in % des Fondsvolumens (Top 5)

Rang	Land	Anteil (%)
1.	USA	68,96 %
2.	Japan	6,07 %
3.	Vereinigtes Königreich	3,60 %
4.	Kanada	3,40 %
5.	Schweiz	2,85 %

Quelle: Fondsgesellschaft

Stand: 31.03.2026

STAMMDATEN

Fondsgesellschaft:	Dimensional Ireland Limited
Internet:	www.eu.dimensional.com/de
Auflagedatum:	26.06.2013
Fondsvolumen:	4,83 Mrd. EUR
Währung:	EUR
Ertragsverwendung:	thesaurierend

WERTENTWICKLUNG (IN %)



— Dimensional Global Core Equity Lower Carbon ESG Screened Fund EUR Acc

	2021	2022	2023	2024	2025	2026
Fonds	30,96 %	-13,29 %	18,10 %	24,01 %	4,79 %	8,89 %

Quelle: Fondsgesellschaft
Stand: 12.06.2026

FONDSPERFORMANCE

	YTD	1 Jahr	3 Jahre	5 Jahre	10 Jahre	Seit Auflage
Rendite p.a.	-	20,40 %	14,95 %	10,39 %	11,90 %	11,87 %
Rendite	8,89 %	20,40 %	51,95 %	63,99 %	208,05 %	328,50 %
Volatilität	13,47 %	12,21 %	14,46 %	15,29 %	16,99 %	16,76 %
Sharpe Ratio	1,40	1,48	0,81	0,55	0,65	0,67
Max. Verlust	-8,13 %	-8,13 %	-21,20 %	-21,20 %	-35,09 %	-35,09 %

Quelle: Fondsgesellschaft
Stand: 12.06.2026

Die größten Branchen in % des Fondsvolumens (Top 5)

Rang	Branchen	Anteil (%)
1.	Informationstechnologie	22,31 %
2.	Finanzwesen	18,91 %
3.	Industrie	14,30 %
4.	Verbrauchsgüter	11,14 %
5.	Gesundheitswesen	10,71 %

Quelle: Fondsgesellschaft

Stand: 31.03.2026

Die größten Positionen in % des Fondsvolumens (Top 5)

Rang	Positionen	Anteil (%)
1.	APPLE INC 2.513%/17-190824	5,27 %
2.	Nvidia Corp.	4,41 %
3.	AMAZON.COM INC	2,52 %
4.	Meta Platforms Inc.	2,16 %
5.	Microsoft Corp.	1,98 %

Quelle: Fondsgesellschaft

Stand: 31.03.2026

Laufende Kosten in %: 0,26 (12.05.2026)

Transaktionskosten in %: 0,02

Performancegebühr: Nein

Ausgabeaufschlag: Wenn Sie den Fonds / das Depot im Rahmen eines Neuvertrages bei der NÜRNBERGER Versicherung kaufen zahlen Sie keinen Ausgabeaufschlag. Grundsätzlich kann für Bestandsverträge mit Versicherungsbeginn vor 2004 ein Ausgabeaufschlag anfallen.

Wichtiger Hinweis zu den Wertentwicklungen und zum Anlagerisiko: Historische Wertentwicklungen sind keine Garantie für eine ähnliche Entwicklung in der Zukunft. Diese ist nicht prognostizierbar. Die Berechnung der Wertentwicklung erfolgt gemäß BVI-Methode. Die o.a. Darstellung der Wertentwicklung (Performance) und der Kennzahlen bezieht sich ausschließlich auf eine Direktanlage in den/die zugrundeliegenden Investmentfonds. Die Wertentwicklung und Ablaufleistung eines diese/dieses Fonds beinhaltenden Versicherungsproduktes wird auch durch mit dem Beitrag zu verrechnende Kosten beeinflusst. Bei einigen unserer Produkte werden Risiken und Chancen der Kapitalanlage geteilt, so dass den Versicherungsnehmern dort nur ein Teil der dargestellten Gewinne oder Verluste zugewiesen ist; im Einzelnen ergibt sich das aus den jeweils geltenden Allgemeinen Versicherungsbedingungen.

ESG Information

Stand: 31.05.2026

Gegenstand dieses Dokuments sind Nachhaltigkeitsinformationen zu diesem Finanzprodukt. Es handelt sich um Werbematerial. Für Informationen über die berücksichtigten Umweltziele lesen Sie bitte aufmerksam die Nachhaltigkeitsinformationen des Herstellers. Der Grundsatz „Vermeidung erheblicher Beeinträchtigungen“ findet nur bei denjenigen dem Finanzprodukt zugrunde liegenden Investitionen Anwendung, die die EU-Kriterien für ökologisch nachhaltige Wirtschaftsaktivitäten berücksichtigen. Die dem verbleibenden Teil dieses Finanzprodukts zugrunde liegenden Investitionen berücksichtigen nicht die EU-Kriterien für ökologisch nachhaltige Wirtschaftsaktivitäten.

Dimensional Global Core Equity Lower Carbon ESG Screened Fund EUR Acc

ISIN / WKN	IE00B7T1D258 / A2AF3H
Emittent / Hersteller	Dimensional Ireland Limited
Benchmark	-
EU-Offenlegungskategorisierung*	Artikel 8 Einstufung nach Verordnung (EU) 2019/2088 über nachhaltigkeitsbezogene Offenlegungspflichten im Finanzdienstleistungssektor (SFDR)
PAI Berücksichtigung**	Ja, für folgende Kriterien: Treibhausgas-Emissionen; Wasser; Abfälle; Biologische Diversität; Soziale und Arbeitnehmerbelange
Verkaufsprospekt	https://nuernberger-de.tools.factsheetslive.com/product/IE00B7T1D258/prospectus/
SFDR vorvertragliche Informationen***	https://nuernberger-de.tools.factsheetslive.com/product/IE00B7T1D258/sfdrprecontractual/de_XX
SFDR regelmäßige Informationen***	https://nuernberger-de.tools.factsheetslive.com/product/IE00B7T1D258/sfdrperiodicdisclosure/de_XX
SFDR Website Informationen***	https://nuernberger-de.tools.factsheetslive.com/product/IE00B7T1D258/sfdrwebdisclosure/de_XX
ESG-Fokus	E (Umwelt)
Aktualisierung durch Hersteller	30.04.2026

* Artikel 6: Finanzprodukte, die weder ökologische und/oder soziale Merkmale bewerben, noch nachhaltige Investitionen anstreben; Artikel 8: Finanzprodukte, die ökologische und/oder soziale Merkmale bewerben, und die Unternehmen, in die investiert wird, wenden Verfahrensweisen einer guten Unternehmensführung an; Artikel 9: Finanzprodukte, die nachhaltige Investitionen anstreben.

** PAI (Principle Adverse Impact) sind die negativen Auswirkungen von Investitionsentscheidungen auf Nachhaltigkeitsfaktoren.

*** SFDR - Sustainable Finance Disclosure Regulation (Offenlegungsverordnung)

ESG Information

Stand: 31.05.2026

Anlagestrategie

Das Ziel des Fonds ist es, den Wert Ihrer Kapitalanlage langfristig zu steigern und innerhalb des Fonds Erträge zu erzielen. Der Fonds wird aktiv verwaltet, das heißt, der Anlageverwalter trifft aktiv Anlageentscheidungen für den Fonds. Der Fonds wird ohne Bezug auf eine Benchmark verwaltet. Der Fonds investiert in Aktien von Unternehmen, die an den Hauptbörsen in entwickelten Ländern weltweit notiert sind. Das Portfolio des Fonds hat Aktien von kleineren Unternehmen und Value-Unternehmen generell übergewichtet. Value-Unternehmen sind Unternehmen, die zum Kaufzeitpunkt nach Einschätzung des Anlageverwalters einen im Vergleich zum Buchwert des Unternehmens niedrigen Aktienkurs haben. Die Zusammensetzung des Fonds kann aufgrund von Erwägungen wie der Anzahl umlaufender Aktien von börsennotierten Unternehmen, die frei der Anlegeröffentlichkeit zur Verfügung stehen, der Tendenz des Kurses eines Wertpapiers/einer Aktie, sich weiter in eine bestimmte Richtung zu bewegen, wie gut die Aktien zum Kauf und Verkauf verfügbar sind, dem Liquiditätsmanagement sowie Merkmalen hinsichtlich Größe, Value, Profitabilität und Investment angepasst werden. Die Zusammensetzung des Fonds kann auch auf Basis von ökologischen Erwägungen und Erwägungen hinsichtlich der Nachhaltigkeitswirkung angepasst werden. Bei den ökologischen Erwägungen und Erwägungen hinsichtlich der Nachhaltigkeitswirkung wird versucht, Faktoren zu identifizieren, die nach Auffassung des Anlageverwalters Hinweise darauf liefern, ob ein Unternehmen im Vergleich zu anderen Unternehmen mit ähnlichen Geschäftsfeldern ökologische und Nachhaltigkeitsinteressen fördert, indem es ein wirtschaftliches Wachstum und eine wirtschaftliche Entwicklung verfolgt, die den Ansprüchen der Gegenwart gerecht wird, ohne die Ansprüche zukünftiger Generationen zu beeinträchtigen. Maximal 20 % des Nettovermögens des Fonds werden in Ländern angelegt, die der Anlageverwalter als aufstrebende Märkte betrachtet. Der Fonds kann Finanzkontrakte oder -instrumente (Derivate) einsetzen, um Risiken zu steuern, Kosten zu reduzieren oder die Renditen zu verbessern. Die Fondsrenditen werden in erster Linie durch die Renditen der Wertpapiere, in die der Fonds investiert, bestimmt, nach Abzug von Gebühren. Die Wertentwicklung einer Anlage im Fonds wird bestimmt von der Wertentwicklung der Aktienmärkte, auf die der Fonds seine Schwerpunkte setzt, durch die vom Fonds berücksichtigten Merkmale – wie z. B. die Ausrichtung auf die Größen-, Value- und Profitabilitätsprämien – sowie von Implementierungskosten.

Rechtliche Informationen

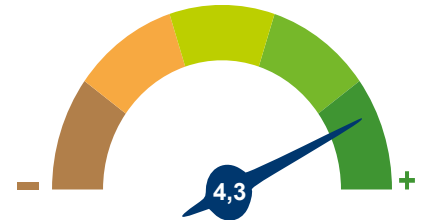
Die offengelegten ESG-Informationen werden der cleversoft GmbH von der genannten Kapitalanlagegesellschaft (Hersteller) und Scope Fund Analysis zur Verfügung gestellt. Die ESG-Informationen werden mit größtmöglicher Sorgfalt erstellt, regelmäßig geprüft und aktualisiert. Trotz aller Sorgfalt können sich die Informationen inzwischen verändert haben oder auf fehlerhaften Daten Dritter basieren. Die Versicherungsgesellschaft und cleversoft GmbH können keine Gewähr für die Richtigkeit, Vollständigkeit und Aktualität der ausgewiesenen Daten übernehmen. Die in dem ESG-Dokument publizierten Informationen stellen keine Empfehlung, Angebot oder Aufforderung zur Investition in einen Fonds dar.

ESG Information

Stand: 31.05.2026

Dimensional Global Core Equity Lower Carbon ESG Screened Fund EUR Acc


Das Scope ESG-Rating basiert auf 15 Haupt- und 88 Sub-Ausschlusskriterien. Aus der erreichten Prozentzahl für die verwendeten Ausschlusskriterien ergibt sich eine Bewertung für jede der drei Dimensionen (E)nviromental, (S)ocial und (G)overnance. Die endgültige Bewertungskennzahl berechnet sich abschließend aus der prozentualen Verteilung aller Ausschlusskriterien über die drei ESG-Dimensionen als Gewichtungsfaktor hinweg. Die Skala reicht von null bis fünf, wobei fünf die bestmögliche Bewertung darstellt.



Scope ESG-Rating

[Information zum Scope ESG-Rating](#)

Scope ESG-Rating Skala von 0 bis 5
(0 = schlechtester Wert, 5 = bester Wert)






Unternehmensführung
Keines der Ausschlusskriterien wurde berücksichtigt.

Welche Nachhaltigkeitskriterien werden mit einbezogen?

ESG-Reporting	Ja	Engagement	Ja
ESG-Research	Ja	Ausschlusskriterien	Ja
Best-of-Class	Nein	Best-in-Class	Nein
Themenansatz	Nein		

Quelle: Scope Fund Analysis

Sind bestimmte Investitionen ausgeschlossen?

 Umwelt	 Soziales	 Unternehmensführung
<ul style="list-style-type: none"> • Automobilindustrie • Chemie • Gentechnik • Kernkraft • Fossile Energieträger • Luftfahrt • Umweltschädliches Verhalten 	<ul style="list-style-type: none"> • Menschenrechtsverstöße • Arbeitsrechtsverstöße • Pornographie • Suchtmittel • Tierschutzverstöße • Waffen / Rüstung 	<ul style="list-style-type: none"> • Verstoß gegen Global Compact • Unzulässige Geschäftspraktiken
Nein	Nein	Nein
Nein	Ja	Nein
Nein	Ja	
Ja	Ja	
Nein	Ja	
Ja	Ja	

Quelle: Scope Fund Analysis

ESG-Glossar

Ausschlusskriterien - Ein Ansatz, bei dem bestimmte Investments oder Investmentklassen aus dem Investmentuniversum ausgeschlossen werden.
Best-in-Class - Auswahl oder Gewichtung der sich am besten entwickelnden Unternehmen oder Assets auf Grundlage einer ESG-Analyse innerhalb eines bestimmten Investment-Universums.
Best-of-Class - Anlagestrategie, nach der auf Basis von ESG-Kriterien die besten Unternehmen über sämtliche Branchen und Kategorien hinweg ausgewählt werden.
Engagement - Langfristiger Dialog von Investoren und Unternehmen mit dem Ziel, die Unternehmensführung unter Berücksichtigung von sozialen, ethischen und ökologischen Kriterien zu gewinnen.
ESG-Kriterien - Englisch für Environmental, Social and Governance - Umwelt, Soziales und gute Unternehmensführung. Bezieht sich auf ein breites Spektrum nicht-finanzieller Indikatoren für die Nachhaltigkeitsfonds.
ESG-Reporting - Die Offenlegung nicht-finanzieller Kennzahlen und Informationen zu ESG-Kriterien auf Fonds- und Unternehmensebene.
ESG-Research - Spezialisierte Research-Anbieter bieten Analysen zu Staaten und Unternehmen unter Berücksichtigung der Kriterien Umwelt, Soziales und Unternehmensführung (ESG) an. Materielle im Rahmen der klassischen Finanzanalyse vernachlässigte ESG-Risiken und Chancen werden identifiziert und bewertet.
Global Compact - Der UN Global Compact (Globaler Pakt der Vereinten Nationen) verpflichtet Unternehmen zur Einhaltung sozialer und ökologischer Mindeststandards. Wichtige Prinzipien des UN Global Compact sind Menschenrechte, Vereinigungsfreiheit, Abschaffung von Zwangs- und Kinderarbeit, Umweltschutz und Korruptionsbekämpfung.
Themenansatz - Investitionen in Themen oder Assets, die mit der Förderung von Nachhaltigkeit zusammenhängen. Thematische Fonds haben ESG-Themenschwerpunkte, z. B. Klimawandel und Ökoeffizienz.