



Stand: 21.01.2025

## iShares MSCI Emerging Markets SRI ETF USD

ISIN: IE00BYVJRP78 WKN: A2AFCZ Kategorie: Aktienfonds Emerging Markets SCOPE-Rating: (D)

### BESCHREIBUNG

Die Anteilklasse ist eine Anteilklasse eines Fonds welche strebt durch eine Kombination aus Kapitalwachstum und Erträgen auf das Fondsvermögen die Erzielung einer Rendite auf Ihre Anlage an, welche die Rendite des MSCI EM SRI Index, des Referenzindex des Fonds, widerspiegelt. Die Anteilklasse, über den Fonds, strebt an, soweit dies möglich und machbar ist, in Aktienwerten (z. B. Anteilen) anzulegen, aus denen sich sein Referenzindex zusammensetzt. Zunächst sind Unternehmen ausgeschlossen, sofern sie von einem Indexanbieter als Hersteller oder Produzent von militärischen Waffen identifiziert werden, zivilen Schusswaffen, Atomkraft, oder Tabak identifiziert werden, oder die ihr Einkommen aus der genetischen Änderung von Pflanzen (außer zu reinen Forschungs- und Entwicklungszwecken) erzielen, oder falls ihre Einbindung in den folgenden Tätigkeiten die vom Indexanbieter vorgegebenen Grenzwerte überschreiten: Alkoholerzeuger, Glück...

### RISIKO- UND ERTRAGSPROFIL (SRI)



Quelle: Fondsgesellschaft

Stand: 11.10.2024

### VERMÖGENSAUFTEILUNG

#### Vermögensaufteilung (in %)

■ Aktien 100,00 %

Quelle: Fondsgesellschaft  
Stand: 31.12.2024



#### Die größten Länder in % des Fondsvolumens (Top 5)

1. Taiwan	27,22 %
2. Indien	17,09 %
3. China	16,15 %
4. Südafrika	7,85 %
5. Korea, Republik (Südkorea)	7,16 %

Quelle: Fondsgesellschaft

Stand: 31.12.2024

### STAMMDATEN

Fondsgesellschaft: BlackRock Asset Management Ireland Limited  
 Internet: www.ishares.com/de/  
 Auflagedatum: 11.07.2016  
 Fondsvolumen: 3,14 Mrd. USD  
 Währung: USD  
 Ertragsverwendung: thesaurierend

### WERTENTWICKLUNG (IN %)



iShares MSCI Emerging Markets SRI UCITS ETF USD (Acc)

	2020	2021	2022	2023	2024	2025
Fonds	17,96 %	-0,71 %	-18,51 %	2,05 %	5,40 %	0,82 %

Quelle: Fondsgesellschaft  
Stand: 21.01.2025

### FONDSPERFORMANCE

	YTD	1 Jahr	3 Jahre	5 Jahre	Seit Auflage
Rendite p.a.	-	13,83 %	-4,22 %	0,79 %	4,40 %
Rendite	0,82 %	13,87 %	-12,13 %	4,03 %	44,45 %
Volatilität	11,88 %	13,06 %	16,31 %	18,89 %	16,53 %
Sharpe Ratio	1,01	0,76	-0,39	-0,02	0,23
Max. Verlust	-3,60 %	-12,15 %	-29,87 %	-37,82 %	-40,06 %

Quelle: Fondsgesellschaft  
Stand: 21.01.2025

#### Die größten Branchen in % des Fondsvolumens (Top 5)

1. Finanzwesen	24,42 %
2. IT	23,72 %
3. zyklische Konsumgüter	14,44 %
4. Kommunikation	10,64 %
5. Industrie	5,72 %

Quelle: Fondsgesellschaft

Stand: 31.12.2024

#### Die größten Positionen in % des Fondsvolumens (Top 5)

1. Taiwan Semiconductor Manufact.	13,81 %
2. Infosys Ltd.	4,02 %
3. Meituan B	3,24 %
4. Bharti Airtel Ltd	2,58 %
5. Netease.com Inc	1,87 %

Quelle: Fondsgesellschaft

Stand: 31.12.2024

Wichtiger Hinweis zu den Wertentwicklungen und zum Anlagerisiko:

Die o.a. Darstellung der Wertentwicklung (Performance) und der Kennzahlen bezieht sich ausschließlich auf eine Direktanlage in den/die zugrundeliegenden Investmentfonds. Die Wertentwicklung und Ablaufleistung eines diese/dieses Fonds beinhaltenden Versicherungsproduktes wird auch durch mit dem Beitrag zu verrechnende Kosten beeinflusst. Bei einigen unserer Produkte werden Risiken und Chancen der Kapitalanlage geteilt, so dass den Versicherungsnehmern dort nur ein Teil der dargestellten Gewinne oder Verluste zugewiesen ist; im Einzelnen ergibt sich das aus den jeweils geltenden Allgemeinen Versicherungsbedingungen.

## ESG Information

Stand: 31.12.2024

Gegenstand dieses Dokuments sind Nachhaltigkeitsinformationen zu diesem Finanzprodukt. Es handelt sich um Werbematerial. Für Informationen über die berücksichtigten Umweltziele lesen Sie bitte aufmerksam die Nachhaltigkeitsinformationen des Herstellers. Der Grundsatz „Vermeidung erheblicher Beeinträchtigungen“ findet nur bei denjenigen dem Finanzprodukt zugrunde liegenden Investitionen Anwendung, die die EU-Kriterien für ökologisch nachhaltige Wirtschaftsaktivitäten berücksichtigen. Die dem verbleibenden Teil dieses Finanzprodukts zugrunde liegenden Investitionen berücksichtigen nicht die EU-Kriterien für ökologisch nachhaltige Wirtschaftsaktivitäten.

### iShares MSCI Emerging Markets SRI UCITS ETF USD (Acc)

ISIN / WKN	IE00BYVJRP78 / A2AFCZ
Emittent / Hersteller	BlackRock Asset Management Ireland Limited
Benchmark	MSCI EM SRI SELECT REDUCED FOSSIL FUEL NET Index
EU-Offenlegungskategorisierung*	Artikel 8 Einstufung nach Verordnung (EU) 2019/2088 über nachhaltigkeitsbezogene Offenlegungspflichten im Finanzdienstleistungssektor (SFDR)
PAI Berücksichtigung**	Ja, für folgende Kriterien: Treibhausgas-Emissionen; Wasser; Abfälle; Biologische Diversität; Soziale und Arbeitnehmerbelange
Verkaufsprospekt	<a href="https://nuernberger-de.tools.factsheetslive.com/product/IE00BYVJRP78/prospectus/">https://nuernberger-de.tools.factsheetslive.com/product/IE00BYVJRP78/prospectus/</a>
SFDR vorvertragliche Informationen***	<a href="https://nuernberger-de.tools.factsheetslive.com/product/IE00BYVJRP78/sfdrprecontractual/de_XX">https://nuernberger-de.tools.factsheetslive.com/product/IE00BYVJRP78/sfdrprecontractual/de_XX</a>
SFDR regelmäßige Informationen***	<a href="https://nuernberger-de.tools.factsheetslive.com/product/IE00BYVJRP78/sfdrperiodicdisclosure/de_XX">https://nuernberger-de.tools.factsheetslive.com/product/IE00BYVJRP78/sfdrperiodicdisclosure/de_XX</a>
SFDR Website Informationen***	<a href="https://nuernberger-de.tools.factsheetslive.com/product/IE00BYVJRP78/sfdrwebdisclosure/de_XX">https://nuernberger-de.tools.factsheetslive.com/product/IE00BYVJRP78/sfdrwebdisclosure/de_XX</a>
ESG-Fokus	-
Aktualisierung durch Hersteller	01.10.2024

\* Artikel 6: Finanzprodukte, die weder ökologische und/oder soziale Merkmale bewerben, noch nachhaltige Investitionen anstreben; Artikel 8: Finanzprodukte, die ökologische und/oder soziale Merkmale bewerben, und die Unternehmen, in die investiert wird, wenden Verfahrensweisen einer guten Unternehmensführung an; Artikel 9: Finanzprodukte, die nachhaltige Investitionen anstreben.

\*\* PAI (Principle Adverse Impact) sind die negativen Auswirkungen von Investitionsentscheidungen auf Nachhaltigkeitsfaktoren.

\*\*\* SFDR - Sustainable Finance Disclosure Regulation (Offenlegungsverordnung)

### Mindestanteil von nachhaltigen Anlagen nach SFDR



### Anlagestrategie

Die Anteilklasse ist eine Anteilklasse eines Fonds welche strebt durch eine Kombination aus Kapitalwachstum und Erträgen auf das Fondsvermögen die Erzielung einer Rendite auf Ihre Anlage an, welche die Rendite des MSCI EM SRI Index, des Referenzindex des Fonds, widerspiegelt. Die Anteilklasse, über den Fonds, strebt an, soweit dies möglich und machbar ist, in Aktienwerten (z. B. Anteilen) anzulegen, aus denen sich sein Referenzindex zusammensetzt. Zunächst sind Unternehmen ausgeschlossen, sofern sie von einem Indexanbieter als Hersteller oder Produzent von militärischen Waffen identifiziert werden, zivilen Schusswaffen, Atomkraft, oder Tabak identifiziert werden, oder die ihr Einkommen aus der genetischen Änderung von Pflanzen (außer zu reinen Forschungs- und Entwicklungszwecken) erzielen, oder falls ihre Einbindung in den folgenden Tätigkeiten die vom Indexanbieter vorgegebenen Grenzwerte überschreiten: Alkoholerzeuger, Glücksspielbetrieb oder -Support, Tabakvertrieb, ferner Tabakwiederverkäufer und -lieferanten, Wiederverkäufer von Schusswaffen, Lieferanten für die Kernkraftindustrie und Produzenten von Erwachsenenunterhaltung.



**NÜRNBERGER**  
VERSICHERUNG

## ESG Information

Stand: 31.12.2024

### Rechtliche Informationen

---

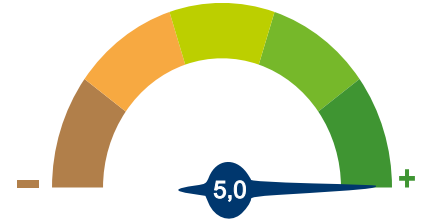
Die offengelegten ESG-Informationen werden der cleversoft GmbH von der genannten Kapitalanlagegesellschaft (Hersteller) und Scope Fund Analysis zur Verfügung gestellt. Die ESG-Informationen werden mit größtmöglicher Sorgfalt erstellt, regelmäßig geprüft und aktualisiert. Trotz aller Sorgfalt können sich die Informationen inzwischen verändert haben oder auf fehlerhaften Daten Dritter basieren. Die Versicherungsgesellschaft und cleversoft GmbH können keine Gewähr für die Richtigkeit, Vollständigkeit und Aktualität der ausgewiesenen Daten übernehmen. Die in dem ESG-Dokument publizierten Informationen stellen keine Empfehlung, Angebot oder Aufforderung zur Investition in einen Fonds dar.

## ESG Information

Stand: 31.12.2024

### iShares MSCI Emerging Markets SRI UCITS ETF USD (Acc)

Das Scope ESG-Rating basiert auf 15 Haupt- und 88 Sub-Ausschlusskriterien. Aus der erreichten Prozentzahl für die verwendeten Ausschlusskriterien ergibt sich eine Bewertung für jede der drei Dimensionen (E)nvironmental, (S)ocial und (G)overnance. Die endgültige Bewertungskennzahl berechnet sich abschließend aus der prozentualen Verteilung aller Ausschlusskriterien über die drei ESG-Dimensionen als Gewichtungsfaktor hinweg. Die Skala reicht von null bis fünf, wobei fünf die bestmögliche Bewertung darstellt.



Scope ESG-Rating

[Information zum Scope ESG-Rating](#)

Scope ESG-Rating Skala von 0 bis 5  
(0 = schlechtester Wert, 5 = bester Wert)






### Welche Nachhaltigkeitskriterien werden mit einbezogen?

ESG-Reporting	Ja	Engagement	Ja
ESG-Research	Ja	Ausschlusskriterien	Ja
Best-of-Class	Nein	Best-in-Class	Ja
Themenansatz	Nein		

Quelle: Scope Fund Analysis

### Sind bestimmte Investitionen ausgeschlossen?

 <b>Umwelt</b> <ul style="list-style-type: none"> <li>• Automobilindustrie</li> <li>• Chemie</li> <li>• Gentechnik</li> <li>• Kernkraft</li> <li>• Fossile Energieträger</li> <li>• Luftfahrt</li> <li>• Umweltschädliches Verhalten</li> </ul>	 <b>Soziales</b> <ul style="list-style-type: none"> <li>• Menschenrechtsverstöße</li> <li>• Arbeitsrechtsverstöße</li> <li>• Pornographie</li> <li>• Suchtmittel</li> <li>• Tierschutzverstöße</li> <li>• Waffen / Rüstung</li> </ul>	 <b>Unternehmensführung</b> <ul style="list-style-type: none"> <li>• Verstoß gegen Global Compact</li> <li>• Unzulässige Geschäftspraktiken</li> </ul>
Nein Nein Ja Ja Ja Nein Ja	Nein Nein Ja Ja Nein Ja	Ja Nein

Quelle: Scope Fund Analysis

### ESG-Glossar

**Ausschlusskriterien** - Ein Ansatz, bei dem bestimmte Investments oder Investmentklassen aus dem Investmentuniversum ausgeschlossen werden.  
**Best-in-Class** - Auswahl oder Gewichtung der sich am besten entwickelnden Unternehmen oder Assets auf Grundlage einer ESG-Analyse innerhalb eines bestimmten Investment-Universums.  
**Best-of-Class** - Anlagestrategie, nach der auf Basis von ESG-Kriterien die besten Unternehmen über sämtliche Branchen und Kategorien hinweg ausgewählt werden.  
**Engagement** - Langfristiger Dialog von Investoren und Unternehmen mit dem Ziel, die Unternehmensführung unter Berücksichtigung von sozialen, ethischen und ökologischen Kriterien zu gewinnen.  
**ESG-Kriterien** - Englisch für Environmental, Social and Governance - Umwelt, Soziales und gute Unternehmensführung. Bezieht sich auf ein breites Spektrum nicht-finanzieller Indikatoren für die Nachhaltigkeitsfonds.  
**ESG-Reporting** - Die Offenlegung nicht-finanzieller Kennzahlen und Informationen zu ESG-Kriterien auf Fonds- und Unternehmensebene.  
**ESG-Research** - Spezialisierte Research-Anbieter bieten Analysen zu Staaten und Unternehmen unter Berücksichtigung der Kriterien Umwelt, Soziales und Unternehmensführung (ESG) an. Materielle im Rahmen der klassischen Finanzanalyse vernachlässigte ESG-Risiken und Chancen werden identifiziert und bewertet.  
**Global Compact** - Der UN Global Compact (Globaler Pakt der Vereinten Nationen) verpflichtet Unternehmen zur Einhaltung sozialer und ökologischer Mindeststandards. Wichtige Prinzipien des UN Global Compact sind Menschenrechte, Vereinigungsfreiheit, Abschaffung von Zwangs- und Kinderarbeit, Umweltschutz und Korruptionsbekämpfung.  
**Themenansatz** - Investitionen in Themen oder Assets, die mit der Förderung von Nachhaltigkeit zusammenhängen. Thematische Fonds haben ESG-Themenschwerpunkte, z. B. Klimawandel und Ökoeffizienz.