



Stand: 21.01.2025

BlackRock Sustainable Energy A2 USD

ISIN: LU0124384867 WKN: 630940 Kategorie: Aktienfonds Welt SCOPE-Rating: kein Rating

BESCHREIBUNG

Der Fonds zielt darauf ab, die Rendite auf Ihre Anlage durch eine Kombination aus Kapitalwachstum und Erträgen auf das Fondsvermögen zu maximieren. Der Fonds investiert weltweit mindestens 70 % seines Gesamtvermögens in Aktienwerten (d. h. Anteilen) von nachhaltigen Energieunternehmen. Nachhaltige Energieunternehmen sind solche, die in den Bereichen alternative Energie und Energietechniken tätig sind, wie sie im Prospekt beschrieben werden. Die Unternehmen werden vom Anlageberater (AB) auf der Grundlage ihrer Fähigkeit bewertet, die mit nachhaltigen Energien verbundenen Risiken und Chancen zu bewältigen, sowie anhand ihres nachweislichen Umgangs mit den Risiken und Chancen im Bereich Umwelt, Soziales und Governance (ESG). Der Fonds wird nicht in Unternehmen anlegen, die laut Branchenklassifizierungsstandard GICS (Global Industry Classification Standard) folgenden Sektoren zuzuordnen sind: Kohle und Verbrauchsmaterialien, Erdöl...

RISIKO- UND ERTRAGSPROFIL (SRI)



VERMÖGENSAUFTEILUNG

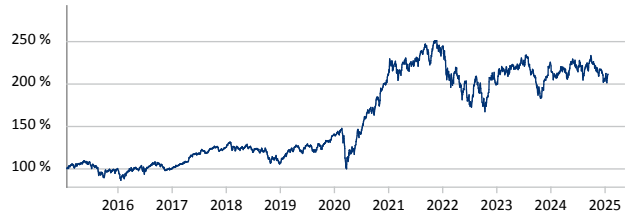
Vermögensaufteilung (in %)

- Aktien 98,50 %
- Kasse 1,50 %

Quelle: Fondsgesellschaft
Stand: 30.11.2024



WERTENTWICKLUNG (IN %)



BlackRock Global Funds - Sustainable Energy Fund A2 USD

	2020	2021	2022	2023	2024	2025
Fonds	50,42 %	15,73 %	-18,32 %	12,76 %	-9,04 %	3,21 %

Quelle: Fondsgesellschaft
Stand: 21.01.2025

FONDSPERFORMANCE

	YTD	1 Jahr	3 Jahre	5 Jahre	10 Jahre	Seit Auflage
Rendite p.a.	-	1,70 %	-1,51 %	8,19 %	7,77 %	2,02 %
Rendite	3,21 %	1,71 %	-4,45 %	48,29 %	111,43 %	60,90 %
Volatilität	23,40 %	17,16 %	20,84 %	21,98 %	18,46 %	23,06 %
Sharpe Ratio	2,92	-0,10	-0,18	0,31	0,40	0,03
Max. Verlust	-5,19 %	-13,78 %	-26,61 %	-33,33 %	-33,33 %	-80,12 %

Quelle: Fondsgesellschaft
Stand: 21.01.2025

Die größten Länder in % des Fondsvolumens (Top 5)

1. USA	55,25 %
2. Frankreich	9,42 %
3. Vereinigtes Königreich	7,11 %
4. Italien	5,82 %
5. Portugal	3,81 %

Quelle: Fondsgesellschaft

Stand: 30.11.2024

Die größten Branchen in % des Fondsvolumens (Top 5)

1. Weitere Anteile	41,38 %
2. industrielle Effizienz	17,80 %
3. Erneuerbare Energien	15,34 %
4. Energiespeicherung & Infrastruktur	12,95 %
5. Automobile & Komponenten	12,53 %

Quelle: Fondsgesellschaft

Stand: 30.11.2024

STAMMDATEN

Fondsgesellschaft: BlackRock (Luxembourg) S.A.
 Internet: www.blackrockinvestments.de
 Auflegedatum: 06.04.2001
 Fondsmanager: Robin Batchelor
 Fondsvolumen: 1,96 Mrd. USD
 Währung: USD
 Ertragsverwendung: thesaurierend

Laufende Kosten %: 1,97
 Performancegebühr in %: 0,00

Ausgabeaufschlag: Wenn Sie den Fonds / das Depot im Rahmen eines Neuvertrages bei der NÜRNBERGER Versicherung kaufen zahlen Sie keinen Ausgabeaufschlag. Grundsätzlich kann für Bestandsverträge mit Versicherungsbeginn vor 2004 ein Ausgabeaufschlag anfallen.

Wichtiger Hinweis zu den Wertentwicklungen und zum Anlagerisiko:

Die o.a. Darstellung der Wertentwicklung (Performance) und der Kennzahlen bezieht sich ausschließlich auf eine Direktanlage in den/die zugrundeliegenden Investmentfonds. Die Wertentwicklung und Ablaufleistung eines diese/dieses Fonds beinhaltenden Versicherungsproduktes wird auch durch mit dem Beitrag zu verrechnende Kosten beeinflusst. Bei einigen unserer Produkte werden Risiken und Chancen der Kapitalanlage geteilt, so dass den Versicherungsnehmern dort nur ein Teil der dargestellten Gewinne oder Verluste zugewiesen ist; im Einzelnen ergibt sich das aus den jeweils geltenden Allgemeinen Versicherungsbedingungen.

ESG Information

Stand: 31.12.2024

Gegenstand dieses Dokuments sind Nachhaltigkeitsinformationen zu diesem Finanzprodukt. Es handelt sich um Werbematerial. Für Informationen über die berücksichtigten Umweltziele lesen Sie bitte aufmerksam die Nachhaltigkeitsinformationen des Herstellers.

BlackRock Global Funds - Sustainable Energy Fund A2 USD

ISIN / WKN	LU0124384867 / 630940
Emittent / Hersteller	BlackRock (Luxembourg) S.A.
Benchmark	-
EU-Offenlegungskategorisierung*	Artikel 9 Einstufung nach Verordnung (EU) 2019/2088 über nachhaltigkeitsbezogene Offenlegungspflichten im Finanzdienstleistungssektor (SFDR)
PAI Berücksichtigung**	Ja, für folgende Kriterien: Treibhausgas-Emissionen; Wasser; Abfälle; Biologische Diversität; Soziale und Arbeitnehmerbelange
Verkaufsprospekt	https://nuernberger-de.tools.factsheetslive.com/product/LU0124384867/prospectus/
SFDR vorvertragliche Informationen***	https://nuernberger-de.tools.factsheetslive.com/product/LU0124384867/sfdrprecontractual/de_XX
SFDR regelmäßige Informationen***	https://nuernberger-de.tools.factsheetslive.com/product/LU0124384867/sfdrperiodicdisclosure/de_XX
SFDR Website Informationen***	https://nuernberger-de.tools.factsheetslive.com/product/LU0124384867/sfdrwebdisclosure/de_XX
ESG-Fokus	-
Aktualisierung durch Hersteller	01.10.2024

* Artikel 6: Finanzprodukte, die weder ökologische und/oder soziale Merkmale bewerben, noch nachhaltige Investitionen anstreben; Artikel 8: Finanzprodukte, die ökologische und/oder soziale Merkmale bewerben, und die Unternehmen, in die investiert wird, wenden Verfahrensweisen einer guten Unternehmensführung an; Artikel 9: Finanzprodukte, die nachhaltige Investitionen anstreben.

** PAI (Principle Adverse Impact) sind die negativen Auswirkungen von Investitionsentscheidungen auf Nachhaltigkeitsfaktoren.

*** SFDR - Sustainable Finance Disclosure Regulation (Offenlegungsverordnung)

Mindestanteil von nachhaltigen Anlagen nach SFDR



Anlagestrategie

Der Fonds zielt darauf ab, die Rendite auf Ihre Anlage durch eine Kombination aus Kapitalwachstum und Erträgen auf das Fondsvermögen zu maximieren. Der Fonds investiert weltweit mindestens 70 % seines Gesamtvermögens in Aktienwerten (d. h. Anteilen) von nachhaltigen Energieunternehmen. Nachhaltige Energieunternehmen sind solche, die in den Bereichen alternative Energie und Energietechniken tätig sind, wie sie im Prospekt beschrieben werden. Die Unternehmen werden vom Anlageberater (AB) auf der Grundlage ihrer Fähigkeit bewertet, die mit nachhaltigen Energien verbundenen Risiken und Chancen zu bewältigen, sowie anhand ihres nachweislichen Umgangs mit den Risiken und Chancen im Bereich Umwelt, Soziales und Governance (ESG). Der Fonds wird nicht in Unternehmen anlegen, die laut Branchenklassifizierungsstandard GICS (Global Industry Classification Standard) folgenden Sektoren zuzuordnen sind: Kohle und Verbrauchsmaterialien, Erdöl- und Erdgasexploration und -produktion sowie integrierte Erdöl- und Erdgas-Unternehmen.



NÜRNBERGER
VERSICHERUNG

ESG Information

Stand: 31.12.2024

Rechtliche Informationen

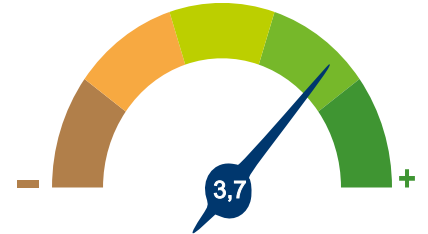
Die offengelegten ESG-Informationen werden der cleversoft GmbH von der genannten Kapitalanlagegesellschaft (Hersteller) und Scope Fund Analysis zur Verfügung gestellt. Die ESG-Informationen werden mit größtmöglicher Sorgfalt erstellt, regelmäßig geprüft und aktualisiert. Trotz aller Sorgfalt können sich die Informationen inzwischen verändert haben oder auf fehlerhaften Daten Dritter basieren. Die Versicherungsgesellschaft und cleversoft GmbH können keine Gewähr für die Richtigkeit, Vollständigkeit und Aktualität der ausgewiesenen Daten übernehmen. Die in dem ESG-Dokument publizierten Informationen stellen keine Empfehlung, Angebot oder Aufforderung zur Investition in einen Fonds dar.

ESG Information

Stand: 31.12.2024

BlackRock Global Funds - Sustainable Energy Fund A2 USD

Das Scope ESG-Rating basiert auf 15 Haupt- und 88 Sub-Ausschlusskriterien. Aus der erreichten Prozentzahl für die verwendeten Ausschlusskriterien ergibt sich eine Bewertung für jede der drei Dimensionen (E)nviromental, (S)ocial und (G)overnance. Die endgültige Bewertungskennzahl berechnet sich abschließend aus der prozentualen Verteilung aller Ausschlusskriterien über die drei ESG-Dimensionen als Gewichtungsfaktor hinweg. Die Skala reicht von null bis fünf, wobei fünf die bestmögliche Bewertung darstellt.



Scope ESG-Rating

[Information zum Scope ESG-Rating](#)

Scope ESG-Rating Skala von 0 bis 5
 (0 = schlechtester Wert, 5 = bester Wert)






Welche Nachhaltigkeitskriterien werden mit einbezogen?

ESG-Reporting	Ja	Engagement	Ja
ESG-Research	Ja	Ausschlusskriterien	Ja
Best-of-Class	Nein	Best-in-Class	Nein
Themenansatz	Ja		

Quelle: Scope Fund Analysis

Sind bestimmte Investitionen ausgeschlossen?

 Umwelt	 Soziales	 Unternehmensführung
<ul style="list-style-type: none"> • Automobilindustrie • Chemie • Gentechnik • Kernkraft • Fossile Energieträger • Luftfahrt • Umweltschädliches Verhalten 	<ul style="list-style-type: none"> • Menschenrechtsverstöße • Arbeitsrechtsverstöße • Pornographie • Suchtmittel • Tierschutzverstöße • Waffen / Rüstung 	<ul style="list-style-type: none"> • Verstoß gegen Global Compact • Unzulässige Geschäftspraktiken
<ul style="list-style-type: none"> Nein Nein Nein Nein Ja Nein Nein 	<ul style="list-style-type: none"> Nein Nein Nein Ja Nein Ja 	<ul style="list-style-type: none"> Ja Nein

Quelle: Scope Fund Analysis

ESG-Glossar

Ausschlusskriterien - Ein Ansatz, bei dem bestimmte Investments oder Investmentklassen aus dem Investmentuniversum ausgeschlossen werden.

Best-in-Class - Auswahl oder Gewichtung der sich am besten entwickelnden Unternehmen oder Assets auf Grundlage einer ESG-Analyse innerhalb eines bestimmten Investment-Universums.

Best-of-Class - Anlagestrategie, nach der auf Basis von ESG-Kriterien die besten Unternehmen über sämtliche Branchen und Kategorien hinweg ausgewählt werden.

Engagement - Langfristiger Dialog von Investoren und Unternehmen mit dem Ziel, die Unternehmensführung unter Berücksichtigung von sozialen, ethischen und ökologischen Kriterien zu gewinnen.

ESG-Kriterien - Englisch für Environmental, Social and Governance - Umwelt, Soziales und gute Unternehmensführung. Bezieht sich auf ein breites Spektrum nicht-finanzieller Indikatoren für die Nachhaltigkeitsfonds.

ESG-Reporting - Die Offenlegung nicht-finanzieller Kennzahlen und Informationen zu ESG-Kriterien auf Fonds- und Unternehmensebene.

ESG-Research - Spezialisierte Research-Anbieter bieten Analysen zu Staaten und Unternehmen unter Berücksichtigung der Kriterien Umwelt, Soziales und Unternehmensführung (ESG) an. Materielle im Rahmen der klassischen Finanzanalyse vernachlässigte ESG-Risiken und Chancen werden identifiziert und bewertet.

Global Compact - Der UN Global Compact (Globaler Pakt der Vereinten Nationen) verpflichtet Unternehmen zur Einhaltung sozialer und ökologischer Mindeststandards. Wichtige Prinzipien des UN Global Compact sind Menschenrechte, Vereinigungsfreiheit, Abschaffung von Zwangs- und Kinderarbeit, Umweltschutz und Korruptionsbekämpfung.

Themenansatz - Investitionen in Themen oder Assets, die mit der Förderung von Nachhaltigkeit zusammenhängen. Thematische Fonds haben ESG-Themenschwerpunkte, z. B. Klimawandel und Ökoeffizienz.