



Stand: 20.01.2025

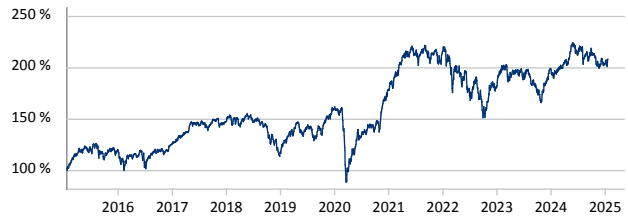
J. Henderson Pan European Small and Mid-Cap A2 EUR

ISIN: LU0201078713 WKN: A0DNFA Kategorie: Aktienfonds Europa SCOPE-Rating: (B)

BESCHREIBUNG

Der Fonds investiert mindestens zwei Drittel seines Vermögens in Anteile (Aktien) und aktienähnliche Wertpapiere von kleinen und mittleren Unternehmen jeglicher Branche in Europa (einschließlich des Vereinigten Königreichs). Die Unternehmen haben ihren eingetragenen Sitz in dieser Region oder üben dort den Großteil ihrer Geschäftstätigkeit (direkt oder über Tochtergesellschaften) aus. Der Fonds wird in kleine und mittlere Unternehmen mit einer Marktkapitalisierung investieren, die generell im Bereich der unteren 50% des paneuropäischen Marktes liegt. Bei der Titelauswahl werden ESG-Kriterien (Umwelt, Soziales, Unternehmensführung) berücksichtigt.

WERTENTWICKLUNG (IN %)



	2020	2021	2022	2023	2024	2025
Fonds	11,73 %	21,13 %	-16,28 %	10,25 %	2,40 %	2,11 %

Quelle: Fondsgesellschaft
Stand: 20.01.2025

RISIKO- UND ERTRAGSPROFIL (SRI)



Quelle: Fondsgesellschaft

Stand: 14.02.2024

FONDSPERFORMANCE

	YTD	1 Jahr	3 Jahre	5 Jahre	10 Jahre	Seit Auflage
Rendite p.a.	-	9,77 %	-1,34 %	5,42 %	7,62 %	8,75 %
Rendite	2,11 %	9,79 %	-3,96 %	30,26 %	108,62 %	427,92 %
Volatilität	12,67 %	12,79 %	17,94 %	20,29 %	17,98 %	17,68 %
Sharpe Ratio	3,34	0,47	-0,20	0,21	0,40	0,43
Max. Verlust	-3,07 %	-11,02 %	-30,27 %	-44,90 %	-45,24 %	-63,04 %

Quelle: Fondsgesellschaft
Stand: 20.01.2025

VERMÖGENSAUFTEILUNG

Vermögensaufteilung (in %)

- Aktien 90,61 %
- Weitere Anteile 6,47 %
- Immobilien 2,92 %

Quelle: Fondsgesellschaft
Stand: 30.11.2024



Die größten Branchen in % des Fondsvolumens (Top 5)

1. Industrie	29,16 %
2. Finanzen	18,38 %
3. Nicht-Basiskonsumgüter	12,73 %
4. Informationstechnologie	12,64 %
5. Kommunikationsdienste	6,98 %

Quelle: Fondsgesellschaft

Stand: 30.11.2024

Die größten Länder in % des Fondsvolumens (Top 5)

1. Vereinigtes Königreich	19,87 %
2. Deutschland	13,95 %
3. Niederlande	10,78 %
4. Frankreich	10,58 %
5. Schweden	8,49 %

Quelle: Fondsgesellschaft

Stand: 30.11.2024

Die größten Positionen in % des Fondsvolumens (Top 5)

1. IG Group	3,34 %
2. Van Lanschot Kempen NV	2,65 %
3. TKH Group N.V.	2,28 %
4. Suess Microtec	2,02 %
5. ASR Nederland NV	1,90 %

Quelle: Fondsgesellschaft

Stand: 30.11.2024

STAMMDATEN

Fondsgesellschaft: Henderson Management S.A.
Internet: www.janushenderson.com
Auflagedatum: 24.03.2005
Fondsmanager: Ollie Beckett
Fondsvolumen: 108,41 Mio. EUR
Währung: EUR
Ertragsverwendung: thesaurierend

Laufende Kosten %: 1,64
Performancegebühr in %: 0,00
Ausgabeaufschlag: Wenn Sie den Fonds / das Depot im Rahmen eines Neuvertrages bei der NÜRNBERGER Versicherung kaufen zahlen Sie keinen Ausgabeaufschlag. Grundsätzlich kann für Bestandsverträge mit Versicherungsbeginn vor 2004 ein Ausgabeaufschlag anfallen.

Wichtiger Hinweis zu den Wertentwicklungen und zum Anlagerisiko:

Die o.a. Darstellung der Wertentwicklung (Performance) und der Kennzahlen bezieht sich ausschließlich auf eine Direktanlage in den/die zugrundeliegenden Investmentfonds. Die Wertentwicklung und Ablaufleistung eines diese/dieser Fonds beinhaltenden Versicherungsproduktes wird auch durch mit dem Beitrag zu verrechnende Kosten beeinflusst. Bei einigen unserer Produkte werden Risiken und Chancen der Kapitalanlage geteilt, so dass den Versicherungsnehmern dort nur ein Teil der dargestellten Gewinne oder Verluste zugewiesen ist; im Einzelnen ergibt sich das aus den jeweils geltenden Allgemeinen Versicherungsbedingungen.

ESG Information

Stand: 31.12.2024

Gegenstand dieses Dokuments sind Nachhaltigkeitsinformationen zu diesem Finanzprodukt. Es handelt sich um Werbematerial. Für Informationen über die berücksichtigten Umweltziele lesen Sie bitte aufmerksam die Nachhaltigkeitsinformationen des Herstellers. Der Grundsatz „Vermeidung erheblicher Beeinträchtigungen“ findet nur bei denjenigen dem Finanzprodukt zugrunde liegenden Investitionen Anwendung, die die EU-Kriterien für ökologisch nachhaltige Wirtschaftsaktivitäten berücksichtigen. Die dem verbleibenden Teil dieses Finanzprodukts zugrunde liegenden Investitionen berücksichtigen nicht die EU-Kriterien für ökologisch nachhaltige Wirtschaftsaktivitäten.

Janus Henderson Pan European Small and Mid-Cap Fund A2 EUR

ISIN / WKN	LU0201078713 / A0DNFA
Emittent / Hersteller	Henderson Management S.A.
Benchmark	-
EU-Offenlegungskategorisierung*	Artikel 8 Einstufung nach Verordnung (EU) 2019/2088 über nachhaltigkeitsbezogene Offenlegungspflichten im Finanzdienstleistungssektor (SFDR)
PAI Berücksichtigung**	Ja, für folgende Kriterien: Treibhausgas-Emissionen; Soziale und Arbeitnehmerbelange
Verkaufsprospekt	https://nuernberger-de.tools.factsheetslive.com/product/LU0201078713/prospectus/
SFDR vorvertragliche Informationen***	https://nuernberger-de.tools.factsheetslive.com/product/LU0201078713/sfdrprecontractual/de_XX
SFDR regelmäßige Informationen***	https://nuernberger-de.tools.factsheetslive.com/product/LU0201078713/sfdrperiodicdisclosure/de_XX
SFDR Website Informationen***	https://www.janushenderson.com/de-de/investor/eu-sfdr-small-and-mid-cap-fund/
ESG-Fokus	-
Aktualisierung durch Hersteller	01.03.2024

* Artikel 6: Finanzprodukte, die weder ökologische und/oder soziale Merkmale bewerben, noch nachhaltige Investitionen anstreben; Artikel 8: Finanzprodukte, die ökologische und/oder soziale Merkmale bewerben, und die Unternehmen, in die investiert wird, wenden Verfahrensweisen einer guten Unternehmensführung an; Artikel 9: Finanzprodukte, die nachhaltige Investitionen anstreben.

** PAI (Principle Adverse Impact) sind die negativen Auswirkungen von Investitionsentscheidungen auf Nachhaltigkeitsfaktoren.

*** SFDR - Sustainable Finance Disclosure Regulation (Offenlegungsverordnung)

Anlagestrategie

Der Fonds investiert mindestens zwei Drittel seines Vermögens in Anteile (Aktien) und aktienähnliche Wertpapiere von kleinen und mittleren Unternehmen jeglicher Branche in Europa (einschließlich des Vereinigten Königreichs). Die Unternehmen haben ihren eingetragenen Sitz in dieser Region oder üben dort den Großteil ihrer Geschäftstätigkeit (direkt oder über Tochtergesellschaften) aus. Der Fonds wird in kleine und mittlere Unternehmen mit einer Marktkapitalisierung investieren, die generell im Bereich der unteren 50% des paneuropäischen Marktes liegt. Bei der Titelauswahl werden ESG-Kriterien (Umwelt, Soziales, Unternehmensführung) berücksichtigt.

Rechtliche Informationen

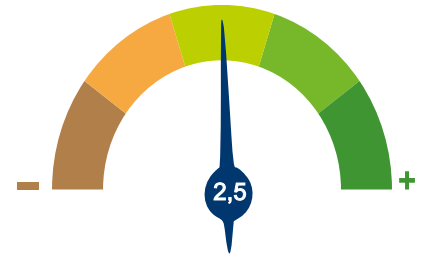
Die offengelegten ESG-Informationen werden der cleversoft GmbH von der genannten Kapitalanlagegesellschaft (Hersteller) und Scope Fund Analysis zur Verfügung gestellt. Die ESG-Informationen werden mit größtmöglicher Sorgfalt erstellt, regelmäßig geprüft und aktualisiert. Trotz aller Sorgfalt können sich die Informationen inzwischen verändert haben oder auf fehlerhaften Daten Dritter basieren. Die Versicherungsgesellschaft und cleversoft GmbH können keine Gewähr für die Richtigkeit, Vollständigkeit und Aktualität der ausgewiesenen Daten übernehmen. Die in dem ESG-Dokument publizierten Informationen stellen keine Empfehlung, Angebot oder Aufforderung zur Investition in einen Fonds dar.

ESG Information

Stand: 31.12.2024

Janus Henderson Pan European Small and Mid-Cap Fund A2 EUR

Das Scope ESG-Rating basiert auf 15 Haupt- und 88 Sub-Ausschlusskriterien. Aus der erreichten Prozentzahl für die verwendeten Ausschlusskriterien ergibt sich eine Bewertung für jede der drei Dimensionen (E)nvironmental, (S)ocial und (G)overnance. Die endgültige Bewertungskennzahl berechnet sich abschließend aus der prozentualen Verteilung aller Ausschlusskriterien über die drei ESG-Dimensionen als Gewichtungsfaktor hinweg. Die Skala reicht von null bis fünf, wobei fünf die bestmögliche Bewertung darstellt.



Scope ESG-Rating

[Information zum Scope ESG-Rating](#)

Scope ESG-Rating Skala von 0 bis 5
(0 = schlechtester Wert, 5 = bester Wert)






Welche Nachhaltigkeitskriterien werden mit einbezogen?

ESG-Reporting	Nein	Engagement	Ja
ESG-Research	Ja	Ausschlusskriterien	Ja
Best-of-Class	Nein	Best-in-Class	Nein
Themenansatz	Nein		

Quelle: Scope Fund Analysis

Sind bestimmte Investitionen ausgeschlossen?

 Umwelt	 Soziales	 Unternehmensführung
<ul style="list-style-type: none"> • Automobilindustrie • Chemie • Gentechnik • Kernkraft • Fossile Energieträger • Luftfahrt • Umweltschädliches Verhalten 	<ul style="list-style-type: none"> • Menschenrechtsverstöße • Arbeitsrechtsverstöße • Pornographie • Suchtmittel • Tierschutzverstöße • Waffen / Rüstung 	<ul style="list-style-type: none"> • Verstoß gegen Global Compact • Unzulässige Geschäftspraktiken
<ul style="list-style-type: none"> • Nein • Nein • Nein • Nein • Ja • Nein • Nein 	<ul style="list-style-type: none"> • Nein • Nein • Nein • Ja • Nein • Nein 	<ul style="list-style-type: none"> • Ja • Nein

Quelle: Scope Fund Analysis

ESG-Glossar

Ausschlusskriterien - Ein Ansatz, bei dem bestimmte Investments oder Investmentklassen aus dem Investmentuniversum ausgeschlossen werden.

Best-in-Class - Auswahl oder Gewichtung der sich am besten entwickelnden Unternehmen oder Assets auf Grundlage einer ESG-Analyse innerhalb eines bestimmten Investment-Universums.

Best-of-Class - Anlagestrategie, nach der auf Basis von ESG-Kriterien die besten Unternehmen über sämtliche Branchen und Kategorien hinweg ausgewählt werden.

Engagement - Langfristiger Dialog von Investoren und Unternehmen mit dem Ziel, die Unternehmensführung unter Berücksichtigung von sozialen, ethischen und ökologischen Kriterien zu gewinnen.

ESG-Kriterien - Englisch für Environmental, Social and Governance - Umwelt, Soziales und gute Unternehmensführung. Bezieht sich auf ein breites Spektrum nicht-finanzieller Indikatoren für die Nachhaltigkeitsfonds.

ESG-Reporting - Die Offenlegung nicht-finanzieller Kennzahlen und Informationen zu ESG-Kriterien auf Fonds- und Unternehmensebene.

ESG-Research - Spezialisierte Research-Anbieter bieten Analysen zu Staaten und Unternehmen unter Berücksichtigung der Kriterien Umwelt, Soziales und Unternehmensführung (ESG) an. Materielle im Rahmen der klassischen Finanzanalyse vernachlässigte ESG-Risiken und Chancen werden identifiziert und bewertet.

Global Compact - Der UN Global Compact (Globaler Pakt der Vereinten Nationen) verpflichtet Unternehmen zur Einhaltung sozialer und ökologischer Mindeststandards. Wichtige Prinzipien des UN Global Compact sind Menschenrechte, Vereinigungsfreiheit, Abschaffung von Zwangs- und Kinderarbeit, Umweltschutz und Korruptionsbekämpfung.

Themenansatz - Investitionen in Themen oder Assets, die mit der Förderung von Nachhaltigkeit zusammenhängen. Thematische Fonds haben ESG-Themenschwerpunkte, z. B. Klimawandel und Ökoeffizienz.