



# DWS Garant 80 ESG EUR

ISIN: LU0348612853 WKN: DWS0RQ Kategorie: Garantiefonds SCOPE-Rating: kein Rating

## BESCHREIBUNG

Der Garantiefonds ist speziell auf die Anforderungen im fondsge-  
bundenen Versicherungsgeschäft zugeschnitten. Ziel der Anlage-  
politik ist die Erwirtschaftung einer Wertsteigerung in Euro. Der  
Fonds kann in fest und variabel verzinsliche Wertpapiere, in Akti-  
en und in Anteile an Investmentfonds investieren.

## WERTENTWICKLUNG (IN %)



— DWS Garant 80 ESG EUR

	2021	2022	2023	2024	2025	2026
Fonds	25,85 %	-10,29 %	-0,80 %	11,90 %	1,12 %	2,36 %

Quelle: Fondsgesellschaft  
Stand: 06.02.2026

## RISIKO- UND ERTRAGSPROFIL (SRI)



Quelle: Fondsgesellschaft

Stand: 25.04.2025

## FONDSPERFORMANCE

	YTD	1 Jahr	3 Jahre	5 Jahre	10 Jahre	Seit Auflage
Rendite p.a.	-	-1,28 %	4,19 %	4,66 %	3,09 %	3,01 %
Rendite	2,36 %	-1,28 %	13,10 %	25,59 %	35,59 %	63,64 %
Volatilität	7,65 %	9,19 %	7,80 %	7,70 %	7,00 %	6,41 %
Sharpe Ratio	3,07	-0,36	0,15	0,37	0,35	0,38
Max. Verlust	-2,04 %	-11,43 %	-11,43 %	-14,94 %	-17,76 %	-17,76 %

Quelle: Fondsgesellschaft  
Stand: 06.02.2026

## VERMÖGENSAUFTEILUNG

### Vermögensaufteilung (in %)

- Aktien 95,50 %
- Fonds 4,10 %
- Kasse 0,30 %
- Weitere Anteile 0,10 %

Quelle: Fondsgesellschaft  
Stand: 31.12.2025



### Die größten Branchen in % des Fondsvolumens (Top 5)

1. Finanzsektor	24,40 %
2. Gesundheitswesen	15,70 %
3. Informationstechnologie	14,10 %
4. Versorger	10,10 %
5. Industrie	8,90 %

Quelle: Fondsgesellschaft

Stand: 31.12.2025

### Die größten Länder in % des Fondsvolumens (Top 5)

1. USA	30,00 %
2. Frankreich	10,60 %
3. Vereinigtes Königreich	10,10 %
4. Deutschland	9,60 %
5. Irland	7,10 %

Quelle: Fondsgesellschaft

Stand: 31.12.2025

### Die größten Positionen in % des Fondsvolumens (Top 5)

1. Wheaton Precious Metals Corp	3,50 %
2. AXA S.A.	3,00 %
3. HSBC Holding Plc	3,00 %
4. National Grid PLC	2,60 %
5. DBS Group Holdings Ltd	2,40 %

Quelle: Fondsgesellschaft

Stand: 31.12.2025

## STAMMDATEN

Fondsgesellschaft:	DWS Investment S.A.
Internet:	www.dws.de
Auflegedatum:	29.06.2009
Fondsvolumen:	79,81 Mio. EUR
Währung:	EUR
Ertragsverwendung:	thesaurierend

Laufende Kosten in %:	0,76 (25.04.2025)
Transaktionskosten in %:	0,25
Performancegebühr:	Nein

Ausgabeaufschlag: Wenn Sie den Fonds / das Depot im Rahmen eines  
Neuvertrages bei der NÜRNBERGER Versicherung kaufen zahlen Sie kei-  
nen Ausgabeaufschlag. Grundsätzlich kann für Bestandsverträge mit  
Versicherungsbeginn vor 2004 ein Ausgabeaufschlag anfallen.

Wichtiger Hinweis zu den Wertentwicklungen und zum Anlagerisiko: Historische Wertentwicklungen sind keine Garantie für eine ähnliche Entwicklung in der Zukunft. Diese ist nicht prognostizierbar.  
Die Berechnung der Wertentwicklung erfolgt gemäß BVI-Methode. Die o.a. Darstellung der Wertentwicklung (Performance) und der Kennzahlen bezieht sich ausschließlich auf eine Direktanlage in  
den/die zugrundeliegenden Investmentfonds. Die Wertentwicklung und Abfallleistung eines dieses/dieser Fonds beinhaltenden Versicherungsproduktes wird auch durch mit dem Beitrag zu verre-  
chende Kosten beeinflusst. Bei einigen unserer Produkte werden Risiken und Chancen der Kapitalanlage geteilt, so dass den Versicherungsnehmern dort nur ein Teil der dargestellten Gewinne oder  
Verluste zugewiesen ist; im Einzelnen ergibt sich das aus den jeweils geltenden Allgemeinen Versicherungsbedingungen.

## ESG Information

Stand: 31.01.2026

Gegenstand dieses Dokuments sind Nachhaltigkeitsinformationen zu diesem Finanzprodukt. Es handelt sich um Werbematerial. Für Informationen über die berücksichtigten Umweltziele lesen Sie bitte aufmerksam die Nachhaltigkeitsinformationen des Herstellers. Der Grundsatz „Vermeidung erheblicher Beeinträchtigungen“ findet nur bei denjenigen dem Finanzprodukt zugrunde liegenden Investitionen Anwendung, die die EU-Kriterien für ökologisch nachhaltige Wirtschaftsaktivitäten berücksichtigen. Die dem verbleibenden Teil dieses Finanzprodukts zugrunde liegenden Investitionen berücksichtigen nicht die EU-Kriterien für ökologisch nachhaltige Wirtschaftsaktivitäten.

### DWS Garant 80 ESG EUR

ISIN / WKN	LU0348612853 / DWS0RQ
Emittent / Hersteller	DWS Investment S.A.
Benchmark	-
EU-Offenlegungskategorisierung*	Artikel 8 Einstufung nach Verordnung (EU) 2019/2088 über nachhaltigkeitsbezogene Offenlegungspflichten im Finanzdienstleistungssektor (SFDR)
PAI Berücksichtigung**	Ja, für folgende Kriterien: Treibhausgas-Emissionen; Soziale und Arbeitnehmerbelange
Verkaufsprospekt	<a href="https://nuernberger-de.tools.factsheetslive.com/product/LU0348612853/prospectus/">https://nuernberger-de.tools.factsheetslive.com/product/LU0348612853/prospectus/</a>
SFDR vorvertragliche Informationen***	<a href="https://nuernberger-de.tools.factsheetslive.com/product/LU0348612853/sfdrprecontractual/de_XX">https://nuernberger-de.tools.factsheetslive.com/product/LU0348612853/sfdrprecontractual/de_XX</a>
SFDR regelmäßige Informationen***	<a href="https://nuernberger-de.tools.factsheetslive.com/product/LU0348612853/sfdrperiodicdisclosure/de_XX">https://nuernberger-de.tools.factsheetslive.com/product/LU0348612853/sfdrperiodicdisclosure/de_XX</a>
SFDR Website Informationen***	<a href="https://nuernberger-de.tools.factsheetslive.com/product/LU0348612853/sfdrwebdisclosure/de_XX">https://nuernberger-de.tools.factsheetslive.com/product/LU0348612853/sfdrwebdisclosure/de_XX</a>
ESG-Fokus	-
Aktualisierung durch Hersteller	12.01.2026

\* Artikel 6: Finanzprodukte, die weder ökologische und/oder soziale Merkmale bewerben, noch nachhaltige Investitionen anstreben; Artikel 8: Finanzprodukte, die ökologische und/oder soziale Merkmale bewerben, und die Unternehmen, in die investiert wird, wenden Verfahrensweisen einer guten Unternehmensführung an; Artikel 9: Finanzprodukte, die nachhaltige Investitionen anstreben.

\*\* PAI (Principle Adverse Impact) sind die negativen Auswirkungen von Investitionsentscheidungen auf Nachhaltigkeitsfaktoren.

\*\*\* SFDR - Sustainable Finance Disclosure Regulation (Offenlegungsverordnung)

### Mindestanteil von nachhaltigen Anlagen nach SFDR



### Anlagestrategie

Ziel der Anlagepolitik ist die Erwirtschaftung eines Wertzuwachses. Um dies zu erreichen, verfolgt der Fonds eine dynamische Kapitalerhaltungsstrategie, bei der laufend marktabhängig zwischen einer Kapitalerhaltungskomponente (vorwiegend schwankungsarme Rentenanlagen) und einer Wertsteigerungskomponente (vorwiegend Aktienanlagen) umgeschichtet wird. Das Ziel ist hierbei, einen Mindestwert des Anteilpreises sicherzustellen und gleichzeitig bestmöglich von Kursanstiegen sowie positiven Renditen der Wertsteigerungskomponente zu profitieren. Dabei kann nach Einschätzung des Fondsmanagements das Fondsvermögen auch vollständig jeweils in die Wertsteigerungs- oder Kapitalerhaltungskomponente investieren. Der Fonds investiert überwiegend in Wertpapiere von Emittenten, deren Schwerpunkt auf ökologischen und sozialen Gesichtspunkten sowie Corporate Governance (ESG) liegt. Mindestens 80% des Nettoteilfondsvermögens werden in Anlagen investiert, die mit den beworbenen ökologischen und sozialen Merkmalen im Einklang stehen. Der Fonds kann darüber hinaus Derivate (Finanzinstrumente, deren Wert von der Entwicklung eines oder mehrerer Basiswerte abhängt, z.B. eines Wertpapiers, Indexes oder Zinssatzes) einsetzen, um einen Schutz vor extremen Verlusten innerhalb eines sehr kurzen Zeitraumes zu gewährleisten. In diesem Rahmen obliegt die Auswahl der einzelnen Anlagen dem Fondsmanagement. Die Rendite des Produktes lässt sich von dem täglich berechneten Anteilspreis und einer etwaigen Ausschüttung ableiten.

## ESG Information

Stand: 31.01.2026

### Rechtliche Informationen

---

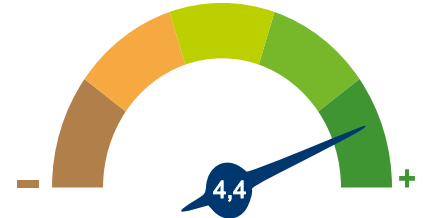
Die offengelegten ESG-Informationen werden der cleversoft GmbH von der genannten Kapitalanlagegesellschaft (Hersteller) und Scope Fund Analysis zur Verfügung gestellt. Die ESG-Informationen werden mit größtmöglicher Sorgfalt erstellt, regelmäßig geprüft und aktualisiert. Trotz aller Sorgfalt können sich die Informationen inzwischen verändert haben oder auf fehlerhaften Daten Dritter basieren. Die Versicherungsgesellschaft und cleversoft GmbH können keine Gewähr für die Richtigkeit, Vollständigkeit und Aktualität der ausgewiesenen Daten übernehmen. Die in dem ESG-Dokument publizierten Informationen stellen keine Empfehlung, Angebot oder Aufforderung zur Investition in einen Fonds dar.

## ESG Information

Stand: 31.01.2026

### DWS Garant 80 ESG EUR

Das Scope ESG-Rating basiert auf 15 Haupt- und 88 Sub-Ausschlusskriterien. Aus der erreichten Prozentzahl für die verwendeten Ausschlusskriterien ergibt sich eine Bewertung für jede der drei Dimensionen (E)nvironmental, (S)ocial und (G)overnance. Die endgültige Bewertungskennzahl berechnet sich abschließend aus der prozentualen Verteilung aller Ausschlusskriterien über die drei ESG-Dimensionen als Gewichtungsfaktor hinweg. Die Skala reicht von null bis fünf, wobei fünf die bestmögliche Bewertung darstellt.



Scope ESG-Rating

[Information zum Scope ESG-Rating](#)

Scope ESG-Rating Skala von 0 bis 5  
(0 = schlechtester Wert, 5 = bester Wert)






### Welche Nachhaltigkeitskriterien werden mit einbezogen?

ESG-Reporting	Ja	Engagement	Ja
ESG-Research	Ja	Ausschlusskriterien	Ja
Best-of-Class	Nein	Best-in-Class	Ja
Themenansatz	Nein		

Quelle: Scope Fund Analysis

### Sind bestimmte Investitionen ausgeschlossen?

 Umwelt	 Soziales	 Unternehmensführung
<ul style="list-style-type: none"> <li>• Automobilindustrie</li> <li>• Chemie</li> <li>• Gentechnik</li> <li>• Kernkraft</li> <li>• Fossile Energieträger</li> <li>• Luftfahrt</li> <li>• Umweltschädliches Verhalten</li> </ul>	<ul style="list-style-type: none"> <li>• Menschenrechtsverstöße</li> <li>• Arbeitsrechtsverstöße</li> <li>• Pornographie</li> <li>• Suchtmittel</li> <li>• Tierschutzverstöße</li> <li>• Waffen / Rüstung</li> </ul>	<ul style="list-style-type: none"> <li>• Verstoß gegen Global Compact</li> <li>• Unzulässige Geschäftspraktiken</li> </ul>
Nein	Ja	Nein
Nein	Ja	Ja
Nein	Ja	
Ja	Nein	
Nein	Ja	
Ja		

Quelle: Scope Fund Analysis

### ESG-Glossar

**Ausschlusskriterien** - Ein Ansatz, bei dem bestimmte Investments oder Investmentklassen aus dem Investmentuniversum ausgeschlossen werden.

**Best-in-Class** - Auswahl oder Gewichtung der sich am besten entwickelnden Unternehmen oder Assets auf Grundlage einer ESG-Analyse innerhalb eines bestimmten Investment-Universums.

**Best-of-Class** - Anlagestrategie, nach der auf Basis von ESG-Kriterien die besten Unternehmen über sämtliche Branchen und Kategorien hinweg ausgewählt werden.

**Engagement** - Langfristiger Dialog von Investoren und Unternehmen mit dem Ziel, die Unternehmensführung unter Berücksichtigung von sozialen, ethischen und ökologischen Kriterien zu gewinnen.

**ESG-Kriterien** - Englisch für Environmental, Social and Governance - Umwelt, Soziales und gute Unternehmensführung. Bezieht sich auf ein breites Spektrum nicht-finanzieller Indikatoren für die Nachhaltigkeitsfonds.

**ESG-Reporting** - Die Offenlegung nicht-finanzieller Kennzahlen und Informationen zu ESG-Kriterien auf Fonds- und Unternehmensebene.

**ESG-Research** - Spezialisierte Research-Anbieter bieten Analysen zu Staaten und Unternehmen unter Berücksichtigung der Kriterien Umwelt, Soziales und Unternehmensführung (ESG) an. Materielle im Rahmen der klassischen Finanzanalyse vernachlässigte ESG-Risiken und Chancen werden identifiziert und bewertet.

**Global Compact** - Der UN Global Compact (Globaler Pakt der Vereinten Nationen) verpflichtet Unternehmen zur Einhaltung sozialer und ökologischer Mindeststandards. Wichtige Prinzipien des UN Global Compact sind Menschenrechte, Vereinigungsfreiheit, Abschaffung von Zwangs- und Kinderarbeit, Umweltschutz und Korruptionsbekämpfung.

**Themenansatz** - Investitionen in Themen oder Assets, die mit der Förderung von Nachhaltigkeit zusammenhängen. Thematische Fonds haben ESG-Themenschwerpunkte, z. B. Klimawandel und Ökoeffizienz.