



Stand: 02.04.2025

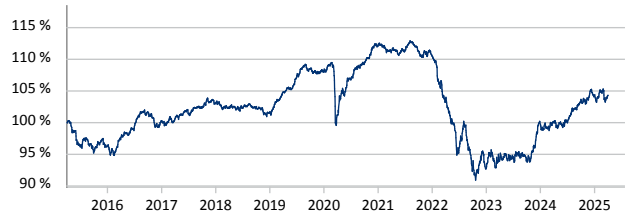
J. Henderson Euro Corporate Bond A2 EUR

ISIN: LU0451950314 WKN: A0YB5H Kategorie: Rentenfonds Welt SCOPE-Rating: (D)

BESCHREIBUNG

Das Anlageziel des Fonds besteht darin, einen Gesamtertrag zu erzielen, der über dem Ertrag des iBoxx Euro Corporates Index liegt, durch hauptsächliche Anlage in auf Euro lautenden Unternehmensanleihen mit Anlagequalität (investment grade) sowie anderen Wertpapieren mit fixem und variablem Zinssatz. Bei der Titelauswahl werden ESG-Kriterien (Umwelt, Soziales, Unternehmensführung) i.S.v. Artikel 8 SFDR berücksichtigt.

WERTENTWICKLUNG (IN %)




Janus Henderson Horizon Euro Corporate Bond Fund A2 EUR

	2020	2021	2022	2023	2024	2025
Fonds	3,84 %	-1,46 %	-16,11 %	7,82 %	4,29 %	0,09 %

Quelle: Fondsgesellschaft
Stand: 02.04.2025

RISIKO- UND ERTRAGSPROFIL (SRI)



Quelle: Fondsgesellschaft

Stand: 20.02.2025

FONDSPERFORMANCE

	YTD	1 Jahr	3 Jahre	5 Jahre	10 Jahre	Seit Auflage
Rendite p.a.	-	4,32 %	0,22 %	0,62 %	0,42 %	3,03 %
Rendite	0,09 %	4,32 %	0,66 %	3,16 %	4,33 %	57,93 %
Volatilität	3,23 %	3,02 %	4,53 %	4,00 %	3,43 %	3,24 %
Sharpe Ratio	-0,68	0,35	-0,50	-0,17	-0,02	0,79
Max. Verlust	-1,98 %	-1,98 %	-12,58 %	-19,50 %	-19,50 %	-19,50 %

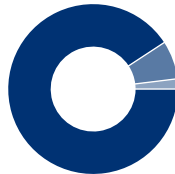
Quelle: Fondsgesellschaft
Stand: 02.04.2025

VERMÖGENSAUFTEILUNG

Vermögensaufteilung (in %)

- Anleihen 93,32 %
- Derivate 7,49 %
- Aktien 1,99 %

Quelle: Fondsgesellschaft
Stand: 28.02.2025



Die größten Branchen in % des Fondsvolumens (Top 5)

1. Finanzen	50,74 %
2. Konsumgüter	9,46 %
3. Weitere Anteile	8,36 %
4. Industrie	8,35 %
5. Versorger	7,53 %

Quelle: Fondsgesellschaft

Stand: 28.02.2025

Die größten Länder in % des Fondsvolumens (Top 5)

1. USA	20,99 %
2. Deutschland	20,24 %
3. Vereinigtes Königreich	12,62 %
4. Frankreich	11,90 %
5. Niederlande	5,48 %

Quelle: Fondsgesellschaft

Stand: 28.02.2025

Die größten Positionen in % des Fondsvolumens (Top 5)

1. EURO-SCHATZ FUT Jun25	6,83 %
2. EURO-BOBL FUTURE Jun25	2,28 %
3. Janus Henderson Tabula EUR AAA CLO UCITS ETF - EUR Acc	1,99 %
4. MORGAN STANLEY ff frn/24-210335	1,86 %
5. BANK OF AMERICA CORP:3.261 28JAN2031	1,59 %

Quelle: Fondsgesellschaft

Stand: 28.02.2025

STAMMDATEN

Fondsgesellschaft: Henderson Management S.A.
 Internet: www.janushenderson.com
 Aufgagedatum: 18.12.2009
 Fondsvolumen: 951,30 Mio. EUR
 Währung: EUR
 Ertragsverwendung: thesaurierend

Laufende Kosten %: 1,18
 Performancegebühr in %: 0,00

Ausgabeaufschlag: Wenn Sie den Fonds / das Depot im Rahmen eines Neuvertrages bei der NÜRNBERGER Versicherung kaufen zahlen Sie keinen Ausgabeaufschlag. Grundsätzlich kann für Bestandsverträge mit Versicherungsbeginn vor 2004 ein Ausgabeaufschlag anfallen.

Wichtiger Hinweis zu den Wertentwicklungen und zum Anlagerisiko: Historische Wertentwicklungen sind keine Garantie für eine ähnliche Entwicklung in der Zukunft. Diese ist nicht prognostizierbar. Die Berechnung der Wertentwicklung erfolgt gemäß BVI-Methode. Die o.a. Darstellung der Wertentwicklung (Performance) und der Kennzahlen bezieht sich ausschließlich auf eine Direktanlage in den/die zugrundeliegenden Investmentfonds. Die Wertentwicklung und Ablaufleistung eines diese/diesem Fonds beinhaltenden Versicherungsproduktes wird auch durch mit dem Beitrag zu verrechnende Kosten beeinflusst. Bei einigen unserer Produkte werden Risiken und Chancen der Kapitalanlage geteilt, so dass den Versicherungsnehmern dort nur ein Teil der dargestellten Gewinne oder Verluste zugewiesen ist; im Einzelnen ergibt sich das aus den jeweils geltenden Allgemeinen Versicherungsbedingungen.

ESG Information

Stand: 31.03.2025

Gegenstand dieses Dokuments sind Nachhaltigkeitsinformationen zu diesem Finanzprodukt. Es handelt sich um Werbematerial. Für Informationen über die berücksichtigten Umweltziele lesen Sie bitte aufmerksam die Nachhaltigkeitsinformationen des Herstellers. Der Grundsatz „Vermeidung erheblicher Beeinträchtigungen“ findet nur bei denjenigen dem Finanzprodukt zugrunde liegenden Investitionen Anwendung, die die EU-Kriterien für ökologisch nachhaltige Wirtschaftsaktivitäten berücksichtigen. Die dem verbleibenden Teil dieses Finanzprodukts zugrunde liegenden Investitionen berücksichtigen nicht die EU-Kriterien für ökologisch nachhaltige Wirtschaftsaktivitäten.

Janus Henderson Horizon Euro Corporate Bond Fund A2 EUR

ISIN / WKN	LU0451950314 / A0YB5H
Emittent / Hersteller	Henderson Management S.A.
Benchmark	-
EU-Offenlegungskategorisierung*	Artikel 8 Einstufung nach Verordnung (EU) 2019/2088 über nachhaltigkeitsbezogene Offenlegungspflichten im Finanzdienstleistungssektor (SFDR)
PAI Berücksichtigung**	Ja, für folgende Kriterien: Treibhausgas-Emissionen; Soziale und Arbeitnehmerbelange
Verkaufsprospekt	https://nuernberger-de.tools.factsheetslive.com/product/LU0451950314/prospectus/
SFDR vorvertragliche Informationen***	https://nuernberger-de.tools.factsheetslive.com/product/LU0451950314/sfdrprecontractual/de_XX
SFDR regelmäßige Informationen***	https://nuernberger-de.tools.factsheetslive.com/product/LU0451950314/sfdrperiodicdisclosure/de_XX
SFDR Website Informationen***	https://www.janushenderson.com/de-de/investor/eu-sfdr-european-corporate-bond-fund/
ESG-Fokus	-
Aktualisierung durch Hersteller	30.01.2025

* Artikel 6: Finanzprodukte, die weder ökologische und/oder soziale Merkmale bewerben, noch nachhaltige Investitionen anstreben; Artikel 8: Finanzprodukte, die ökologische und/oder soziale Merkmale bewerben, und die Unternehmen, in die investiert wird, wenden Verfahrensweisen einer guten Unternehmensführung an; Artikel 9: Finanzprodukte, die nachhaltige Investitionen anstreben.

** PAI (Principle Adverse Impact) sind die negativen Auswirkungen von Investitionsentscheidungen auf Nachhaltigkeitsfaktoren.

*** SFDR - Sustainable Finance Disclosure Regulation (Offenlegungsverordnung)

Anlagestrategie

Das Anlageziel des Fonds besteht darin, einen Gesamtertrag zu erzielen, der über dem Ertrag des iBoxx Euro Corporates Index liegt, durch hauptsächliche Anlage in auf Euro lautenden Unternehmensanleihen mit Anlagequalität (investment grade) sowie anderen Wertpapieren mit fixem und variablem Zinssatz. Bei der Titelauswahl werden ESG-Kriterien (Umwelt, Soziales, Unternehmensführung) i.S.v. Artikel 8 SFDR berücksichtigt.

Rechtliche Informationen

Die offengelegten ESG-Informationen werden der cleversoft GmbH von der genannten Kapitalanlagegesellschaft (Hersteller) und Scope Fund Analysis zur Verfügung gestellt. Die ESG-Informationen werden mit größtmöglicher Sorgfalt erstellt, regelmäßig geprüft und aktualisiert. Trotz aller Sorgfalt können sich die Informationen inzwischen verändert haben oder auf fehlerhaften Daten Dritter basieren. Die Versicherungsgesellschaft und cleversoft GmbH können keine Gewähr für die Richtigkeit, Vollständigkeit und Aktualität der ausgewiesenen Daten übernehmen. Die in dem ESG-Dokument publizierten Informationen stellen keine Empfehlung, Angebot oder Aufforderung zur Investition in einen Fonds dar.

ESG Information

Stand: 31.03.2025

Janus Henderson Horizon Euro Corporate Bond Fund A2 EUR

Das Scope ESG-Rating basiert auf 15 Haupt- und 88 Sub-Ausschlusskriterien. Aus der erreichten Prozentzahl für die verwendeten Ausschlusskriterien ergibt sich eine Bewertung für jede der drei Dimensionen (E)nvironmental, (S)ocial und (G)overnance. Die endgültige Bewertungskennzahl berechnet sich abschließend aus der prozentualen Verteilung aller Ausschlusskriterien über die drei ESG-Dimensionen als Gewichtungsfaktor hinweg. Die Skala reicht von null bis fünf, wobei fünf die bestmögliche Bewertung darstellt.



Scope ESG-Rating

[Information zum Scope ESG-Rating](#)

Scope ESG-Rating Skala von 0 bis 5
(0 = schlechtesten Wert, 5 = besten Wert)






Welche Nachhaltigkeitskriterien werden mit einbezogen?

ESG-Reporting	Nein	Engagement	Ja
ESG-Research	Ja	Ausschlusskriterien	Ja
Best-of-Class	Nein	Best-in-Class	Nein
Themenansatz	Nein		

Quelle: Scope Fund Analysis

Sind bestimmte Investitionen ausgeschlossen?

 Umwelt <ul style="list-style-type: none"> • Automobilindustrie • Chemie • Gentechnik • Kernkraft • Fossile Energieträger • Luftfahrt • Umweltschädliches Verhalten 	 Soziales <ul style="list-style-type: none"> • Menschenrechtsverstöße • Arbeitsrechtsverstöße • Pornographie • Suchtmittel • Tierschutzverstöße • Waffen / Rüstung 	 Unternehmensführung <ul style="list-style-type: none"> • Verstoß gegen Global Compact • Unzulässige Geschäftspraktiken 	<table border="0"> <tr> <td>Nein</td> <td>Nein</td> <td>Nein</td> <td>Ja</td> </tr> <tr> <td>Nein</td> <td>Nein</td> <td>Nein</td> <td>Ja</td> </tr> <tr> <td>Nein</td> <td>Ja</td> <td>Ja</td> <td>Nein</td> </tr> <tr> <td>Ja</td> <td>Ja</td> <td>Ja</td> <td></td> </tr> <tr> <td>Nein</td> <td>Ja</td> <td>Ja</td> <td></td> </tr> </table>	Nein	Nein	Nein	Ja	Nein	Nein	Nein	Ja	Nein	Ja	Ja	Nein	Ja	Ja	Ja		Nein	Ja	Ja	
Nein	Nein	Nein	Ja																				
Nein	Nein	Nein	Ja																				
Nein	Ja	Ja	Nein																				
Ja	Ja	Ja																					
Nein	Ja	Ja																					

Quelle: Scope Fund Analysis

ESG-Glossar

Ausschlusskriterien - Ein Ansatz, bei dem bestimmte Investments oder Investmentklassen aus dem Investmentuniversum ausgeschlossen werden.
Best-in-Class - Auswahl oder Gewichtung der sich am besten entwickelnden Unternehmen oder Assets auf Grundlage einer ESG-Analyse innerhalb eines bestimmten Investment-Universums.
Best-of-Class - Anlagestrategie, nach der auf Basis von ESG-Kriterien die besten Unternehmen über sämtliche Branchen und Kategorien hinweg ausgewählt werden.
Engagement - Langfristiger Dialog von Investoren und Unternehmen mit dem Ziel, die Unternehmensführung unter Berücksichtigung von sozialen, ethischen und ökologischen Kriterien zu gewinnen.
ESG-Kriterien - Englisch für Environmental, Social and Governance - Umwelt, Soziales und gute Unternehmensführung. Bezieht sich auf ein breites Spektrum nicht-finanzieller Indikatoren für die Nachhaltigkeitsfonds.
ESG-Reporting - Die Offenlegung nicht-finanzieller Kennzahlen und Informationen zu ESG-Kriterien auf Fonds- und Unternehmensebene.
ESG-Research - Spezialisierte Research-Anbieter bieten Analysen zu Staaten und Unternehmen unter Berücksichtigung der Kriterien Umwelt, Soziales und Unternehmensführung (ESG) an. Materielle im Rahmen der klassischen Finanzanalyse vernachlässigte ESG-Risiken und Chancen werden identifiziert und bewertet.
Global Compact - Der UN Global Compact (Globaler Pakt der Vereinten Nationen) verpflichtet Unternehmen zur Einhaltung sozialer und ökologischer Mindeststandards. Wichtige Prinzipien des UN Global Compact sind Menschenrechte, Vereinigungsfreiheit, Abschaffung von Zwangs- und Kinderarbeit, Umweltschutz und Korruptionsbekämpfung.
Themenansatz - Investitionen in Themen oder Assets, die mit der Förderung von Nachhaltigkeit zusammenhängen. Thematische Fonds haben ESG-Themenschwerpunkte, z. B. Klimawandel und Ökoeffizienz.