

Stand: 20.11.2024

abrdn Global Small & Mid-Cap SDG Horizons A EUR

ISIN: LU0728929174 WKN: A1J3M4 Kategorie: Aktienfonds Welt SCOPE-Rating: (C)

BESCHREIBUNG

Der Fonds investiert zu mindestens 90 % in Aktien und aktienähnliche Wertpapiere von weltweit börsennotierten Unternehmen. Der Fonds investiert zu mindestens 70 % in kleine und mittlere Unternehmen, definiert als jede Aktie, die kleiner ist als die größte Aktie im MSCI ACWI SMID-CAP Index. Der Fonds kann auch in größere Unternehmen investieren, die weltweit notiert sind. Der Fonds kann im Rahmen des Shanghai-Hong Kong und Shenzhen-Hong Kong Stock Connect-Programms bis zu 20 % in Aktien des chinesischen Festlandes und aktienähnliche Wertpapiere investieren. Die Anlage in alle Aktien und aktienähnlichen Wertpapiere folgt dem "Global Small & Mid-Cap SDG Horizons Equity Investment Approach" (der "Anlageansatz") von abrdn. Derivative Finanzinstrumente, Geldmarktinstrumente und Bargeld müssen sich nicht an diesen Ansatz halten. Der Fonds investiert in Unternehmen, bei denen mindestens 20% der Einnahmen, Gewinne, Investitions- oder B...

RISIKO- UND ERTRAGSPROFIL (SRI)



Quelle: Fondsgesellschaft

Stand: 30.09.2024

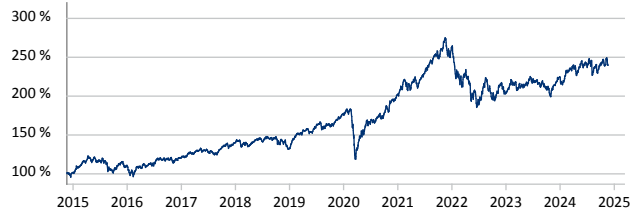
VERMÖGENSAUFTEILUNG

Vermögensaufteilung (in %)

- Aktien 95,20 %
- Kasse 4,80 %

 Quelle: Fondsgesellschaft
 Stand: 31.08.2024


WERTENTWICKLUNG (IN %)



abrdn SICAV I - Global Small & Mid-Cap SDG Horizons Equity Fund A Acc EUR

	2019	2020	2021	2022	2023	2024
Fonds	31,84 %	15,25 %	30,22 %	-22,31 %	9,93 %	6,80 %

 Quelle: Fondsgesellschaft
 Stand: 20.11.2024

FONDSPERFORMANCE

	YTD	1 Jahr	3 Jahre	5 Jahre	10 Jahre	Seit Auflage
Rendite p.a.	-	12,30 %	-4,17 %	7,19 %	9,15 %	9,38 %
Rendite	6,80 %	12,34 %	-12,01 %	41,56 %	140,27 %	200,03 %
Volatilität	13,90 %	13,33 %	16,12 %	17,48 %	15,17 %	14,27 %
Sharpe Ratio	0,28	0,62	-0,38	0,35	0,58	0,63
Max. Verlust	-8,56 %	-8,56 %	-32,27 %	-35,16 %	-35,16 %	-35,16 %

 Quelle: Fondsgesellschaft
 Stand: 20.11.2024

Die größten Branchen in % des Fondsvolumens (Top 5)

1. Industrie	42,20 %
2. Informationstechnologie	16,30 %
3. Gesundheitswesen	11,90 %
4. Grundstoffe	11,00 %
5. zyklische Konsumgüter	9,80 %

Quelle: Fondsgesellschaft

Stand: 31.08.2024

Die größten Länder in % des Fondsvolumens (Top 5)

1. USA	36,00 %
2. Vereinigtes Königreich	19,80 %
3. Weitere Anteile	16,00 %
4. Deutschland	6,50 %
5. Taiwan	6,00 %

Quelle: Fondsgesellschaft

Stand: 31.08.2024

Die größten Positionen in % des Fondsvolumens (Top 5)

1. Tetra Tech	5,50 %
2. Hill & Smith	4,90 %
3. Volution	4,70 %
4. MSA Safety, Inc.	4,50 %
5. Borregaard	4,30 %

Quelle: Fondsgesellschaft

Stand: 31.08.2024

STAMMDATEN

Fondsgesellschaft: abrdn Investments Luxembourg S.A.
 Internet: www.abrdn.com/de-de/investor
 Auflagedatum: 22.08.2012
 Fondsvolumen: 47,18 Mio. EUR
 Währung: EUR
 Ertragsverwendung: thesaurierend

Laufende Kosten %: 1,69
 Performancegebühr in %: 0,00
 Ausgabeaufschlag: Wenn Sie den Fonds / das Depot im Rahmen eines Neuvertrages bei der NÜRNBERGER Versicherung kaufen zahlen Sie keinen Ausgabeaufschlag. Grundsätzlich kann für Bestandsverträge mit Versicherungsbeginn vor 2004 ein Ausgabeaufschlag anfallen.

Wichtiger Hinweis zu den Wertentwicklungen und zum Anlagerisiko:

Die o.a. Darstellung der Wertentwicklung (Performance) und der Kennzahlen bezieht sich ausschließlich auf eine Direktanlage in den/die zugrundeliegenden Investmentfonds. Die Wertentwicklung und Ablaufleistung eines diese/dieses Fonds beinhaltenden Versicherungsproduktes wird auch durch mit dem Beitrag zu verrechnende Kosten beeinflusst. Bei einigen unserer Produkte werden Risiken und Chancen der Kapitalanlage geteilt, so dass den Versicherungsnehmern dort nur ein Teil der dargestellten Gewinne oder Verluste zugewiesen ist; im Einzelnen ergibt sich das aus den jeweils geltenden Allgemeinen Versicherungsbedingungen.

ESG Information

Stand: 01.11.2024

Gegenstand dieses Dokuments sind Nachhaltigkeitsinformationen zu diesem Finanzprodukt. Es handelt sich um Werbematerial. Für Informationen über die berücksichtigten Umweltziele lesen Sie bitte aufmerksam die Nachhaltigkeitsinformationen des Herstellers.

abrdn SICAV I - Global Small & Mid-Cap SDG Horizons Equity Fund A Acc EUR

ISIN / WKN	LU0728929174 / A1J3M4
Emittent / Hersteller	abrdn Investments Luxembourg S.A.
Benchmark	-
EU-Offenlegungskategorisierung*	Artikel 9 Einstufung nach Verordnung (EU) 2019/2088 über nachhaltigkeitsbezogene Offenlegungspflichten im Finanzdienstleistungssektor (SFDR)
PAI Berücksichtigung**	Ja, für folgende Kriterien: Treibhausgas-Emissionen; Soziale und Arbeitnehmerbelange
Verkaufsprospekt	https://nuernberger-de.tools.factsheetslive.com/product/LU0728929174/prospectus/
SFDR vorvertragliche Informationen***	https://nuernberger-de.tools.factsheetslive.com/product/LU0728929174/sfdrprecontractual/de_XX
SFDR regelmäßige Informationen***	siehe Jahresbericht
SFDR Website Informationen***	https://nuernberger-de.tools.factsheetslive.com/product/LU0728929174/sfdrwebdisclosure/de_XX
ESG-Fokus	-
Aktualisierung durch Hersteller	18.07.2024

* Artikel 6: Finanzprodukte, die weder ökologische und/oder soziale Merkmale bewerben, noch nachhaltige Investitionen anstreben; Artikel 8: Finanzprodukte, die ökologische und/oder soziale Merkmale bewerben, und die Unternehmen, in die investiert wird, wenden Verfahrensweisen einer guten Unternehmensführung an; Artikel 9: Finanzprodukte, die nachhaltige Investitionen anstreben.

** PAI (Principle Adverse Impact) sind die negativen Auswirkungen von Investitionsentscheidungen auf Nachhaltigkeitsfaktoren.

*** SFDR - Sustainable Finance Disclosure Regulation (Offenlegungsverordnung)

Mindestanteil von nachhaltigen Anlagen nach SFDR



Anlagestrategie

The Fund aims to achieve a combination of growth and income by investing in companies listed on global stock exchanges including Emerging Markets which in our view will make a positive contribution to society through their alignment with achieving the United Nation's Sustainable Development Goals ("SDGs"). The Fund aims to outperform the MSCI ACWI SMID-Cap Index (USD) benchmark (before charges).

Rechtliche Informationen

Die offengelegten ESG-Informationen werden der cleversoft GmbH von der genannten Kapitalanlagegesellschaft (Hersteller) und Scope Fund Analysis zur Verfügung gestellt. Die ESG-Informationen werden mit größtmöglicher Sorgfalt erstellt, regelmäßig geprüft und aktualisiert. Trotz aller Sorgfalt können sich die Informationen inzwischen verändert haben oder auf fehlerhaften Daten Dritter basieren. Die Versicherungsgesellschaft und cleversoft GmbH können keine Gewähr für die Richtigkeit, Vollständigkeit und Aktualität der ausgewiesenen Daten übernehmen. Die in dem ESG-Dokument publizierten Informationen stellen keine Empfehlung, Angebot oder Aufforderung zur Investition in einen Fonds dar.

ESG Information

Stand: 01.11.2024

abrnd SICAV I - Global Small & Mid-Cap SDG Horizons Equity Fund A Acc EUR

Das Scope ESG-Rating basiert auf 15 Haupt- und 88 Sub-Ausschlusskriterien. Aus der erreichten Prozentzahl für die verwendeten Ausschlusskriterien ergibt sich eine Bewertung für jede der drei Dimensionen (E)nvironmental, (S)ocial und (G)overnance. Die endgültige Bewertungskennzahl berechnet sich abschließend aus der prozentualen Verteilung aller Ausschlusskriterien über die drei ESG-Dimensionen als Gewichtungsfaktor hinweg. Die Skala reicht von null bis fünf, wobei fünf die bestmögliche Bewertung darstellt.



Scope ESG-Rating

[Information zum Scope ESG-Rating](#)

Scope ESG-Rating Skala von 0 bis 5
(0 = schlechtester Wert, 5 = bester Wert)






Welche Nachhaltigkeitskriterien werden mit einbezogen?

ESG-Reporting	Nein	Engagement	Ja
ESG-Research	Ja	Ausschlusskriterien	Ja
Best-of-Class	Nein	Best-in-Class	Nein
Themenansatz	Nein		

Quelle: Scope Fund Analysis

Sind bestimmte Investitionen ausgeschlossen?

 Umwelt <ul style="list-style-type: none"> • Automobilindustrie • Chemie • Gentechnik • Kernkraft • Fossile Energieträger • Luftfahrt • Umweltschädliches Verhalten 	 Soziales <ul style="list-style-type: none"> • Menschenrechtsverstöße • Arbeitsrechtsverstöße • Pornographie • Suchtmittel • Tierschutzverstöße • Waffen / Rüstung 	 Unternehmensführung <ul style="list-style-type: none"> • Verstoß gegen Global Compact • Unzulässige Geschäftspraktiken 	Nein Nein Nein Nein Ja Nein Nein Ja Nein Ja Ja Nein
--	--	---	--

Quelle: Scope Fund Analysis

ESG-Glossar

Ausschlusskriterien - Ein Ansatz, bei dem bestimmte Investments oder Investmentklassen aus dem Investmentuniversum ausgeschlossen werden.
Best-in-Class - Auswahl oder Gewichtung der sich am besten entwickelnden Unternehmen oder Assets auf Grundlage einer ESG-Analyse innerhalb eines bestimmten Investment-Universums.
Best-of-Class - Anlagestrategie, nach der auf Basis von ESG-Kriterien die besten Unternehmen über sämtliche Branchen und Kategorien hinweg ausgewählt werden.
Engagement - Langfristiger Dialog von Investoren und Unternehmen mit dem Ziel, die Unternehmensführung unter Berücksichtigung von sozialen, ethischen und ökologischen Kriterien zu gewinnen.
ESG-Kriterien - Englisch für Environmental, Social and Governance - Umwelt, Soziales und gute Unternehmensführung. Bezieht sich auf ein breites Spektrum nicht-finanzieller Indikatoren für die Nachhaltigkeitsfonds.
ESG-Reporting - Die Offenlegung nicht-finanzieller Kennzahlen und Informationen zu ESG-Kriterien auf Fonds- und Unternehmensebene.
ESG-Research - Spezialisierte Research-Anbieter bieten Analysen zu Staaten und Unternehmen unter Berücksichtigung der Kriterien Umwelt, Soziales und Unternehmensführung (ESG) an. Materielle im Rahmen der klassischen Finanzanalyse vernachlässigte ESG-Risiken und Chancen werden identifiziert und bewertet.
Global Compact - Der UN Global Compact (Globaler Pakt der Vereinten Nationen) verpflichtet Unternehmen zur Einhaltung sozialer und ökologischer Mindeststandards. Wichtige Prinzipien des UN Global Compact sind Menschenrechte, Vereinigungsfreiheit, Abschaffung von Zwangs- und Kinderarbeit, Umweltschutz und Korruptionsbekämpfung.
Themenansatz - Investitionen in Themen oder Assets, die mit der Förderung von Nachhaltigkeit zusammenhängen. Thematische Fonds haben ESG-Themenschwerpunkte, z. B. Klimawandel und Ökoeffizienz.