



Stand: 31.12.2025

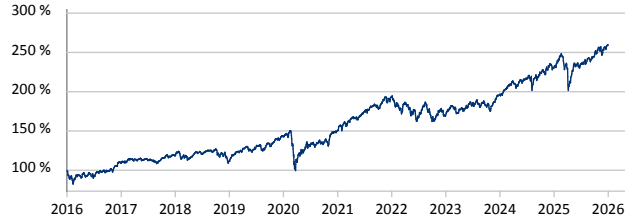
VanEck World Equal Weight Screened ETF EUR

ISIN: NL0010408704 WKN: A12HWR Kategorie: Aktienfonds Welt SCOPE-Rating: (B)

BESCHREIBUNG

Das Ziel des börsengehandelten Fonds (Exchange Traded Fund - ETF) besteht darin, dem Solactive Sustainable World Equity Index (Brutto-Reinvestitionsindex) möglichst genau zu folgen.

WERTENTWICKLUNG (IN %)



	2020	2021	2022	2023	2024	2025
Fonds	5,94 %	27,82 %	-12,37 %	16,23 %	17,29 %	12,29 %

Quelle: Fondsgesellschaft
Stand: 31.12.2025

RISIKO- UND ERTRAGSPROFIL (SRI)



Quelle: Fondsgesellschaft

Stand: 18.03.2025

FONDSPERFORMANCE

	YTD	1 Jahr	3 Jahre	5 Jahre	10 Jahre	Seit Auflage
Rendite p.a.	-	12,29 %	15,23 %	11,38 %	9,97 %	10,84 %
Rendite	12,29 %	12,29 %	53,07 %	71,46 %	158,86 %	268,13 %
Volatilität	12,60 %	12,58 %	10,65 %	11,37 %	13,52 %	13,64 %
Sharpe Ratio	0,79	0,79	1,12	0,84	0,69	0,75
Max. Verlust	-18,84 %	-18,84 %	-18,84 %	-18,84 %	-33,85 %	-33,85 %

Quelle: Fondsgesellschaft
Stand: 31.12.2025

VERMÖGENSAUFTEILUNG

Vermögensaufteilung (in %)

- Aktien 99,46 %
- Kasse 0,54 %

Quelle: Fondsgesellschaft
Stand: 30.11.2025



Die größten Branchen in % des Fondsvolumens (Top 5)

1. Financials	30,03 %
2. Information Technology	21,78 %
3. Health Care	13,04 %
4. Industrials	12,39 %
5. Consumer Discretionary	8,52 %

Quelle: Fondsgesellschaft

Stand: 30.11.2025

Die größten Länder in % des Fondsvolumens (Top 5)

1. USA	38,21 %
2. Japan	15,33 %
3. Vereinigtes Königreich	6,92 %
4. Deutschland	6,07 %
5. Frankreich	5,14 %

Quelle: Fondsgesellschaft

Stand: 30.11.2025

Die größten Positionen in % des Fondsvolumens (Top 5)

1. Hynix Sem.	0,90 %
2. Micron Technology	0,81 %
3. Advantest Corp.	0,79 %
4. Broadcom Inc.	0,75 %
5. Advanced Mic. Dev	0,73 %

Quelle: Fondsgesellschaft

Stand: 30.11.2025

STAMMDATEN

Fondsgesellschaft: VanEck Asset Management B.V.
Internet: www.vanecketfs.nl
Auflagedatum: 13.05.2013
Fondsvolumen: 1,12 Mrd. EUR
Währung: EUR
Ertragsverwendung: ausschüttend

Laufende Kosten in %: 0,20 (18.03.2025)
Transaktionskosten in %: 0,02
Performancegebühr: Nein

Ausgabeaufschlag: Wenn Sie den Fonds / das Depot im Rahmen eines Neuvertrages bei der NÜRNBERGER Versicherung kaufen zahlen Sie keinen Ausgabeaufschlag. Grundsätzlich kann für Bestandsverträge mit Versicherungsbeginn vor 2004 ein Ausgabeaufschlag anfallen.

Wichtiger Hinweis zu den Wertentwicklungen und zum Anlagerisiko: Historische Wertentwicklungen sind keine Garantie für eine ähnliche Entwicklung in der Zukunft. Diese ist nicht prognostizierbar. Die Berechnung der Wertentwicklung erfolgt gemäß BVI-Methode. Die o.a. Darstellung der Wertentwicklung (Performance) und der Kennzahlen bezieht sich ausschließlich auf eine Direktanlage in den/die zugrundeliegenden Investmentfonds. Die Wertentwicklung und Abblaufleistung eines dieser/dieser Investmentfonds wird auch durch den Beitrag zu verrechnenden Kosten beeinflusst. Bei einigen unserer Produkte werden Risiken und Chancen der Kapitalanlage geteilt, so dass den Versicherungsnehmern dort nur ein Teil der dargestellten Gewinne oder Verluste zugewiesen ist; im Einzelnen ergibt sich das aus den jeweils geltenden Allgemeinen Versicherungsbedingungen.

ESG Information

Stand: 31.12.2025

Gegenstand dieses Dokuments sind Nachhaltigkeitsinformationen zu diesem Finanzprodukt. Es handelt sich um Werbematerial. Für Informationen über die berücksichtigten Umweltziele lesen Sie bitte aufmerksam die Nachhaltigkeitsinformationen des Herstellers. Der Grundsatz „Vermeidung erheblicher Beeinträchtigungen“ findet nur bei denjenigen dem Finanzprodukt zugrunde liegenden Investitionen Anwendung, die die EU-Kriterien für ökologisch nachhaltige Wirtschaftsaktivitäten berücksichtigen. Die dem verbleibenden Teil dieses Finanzprodukts zugrunde liegenden Investitionen berücksichtigen nicht die EU-Kriterien für ökologisch nachhaltige Wirtschaftsaktivitäten.

VanEck World Equal Weight Screened UCITS ETF

ISIN / WKN	NL0010408704 / A12HWR
Emittent / Hersteller	VanEck Asset Management B.V
Benchmark	Solactive Sustainable World Equity Index GTR (TTMTTSWE)
EU-Offenlegungskategorisierung*	Artikel 8 Einstufung nach Verordnung (EU) 2019/2088 über nachhaltigkeitsbezogene Offenlegungspflichten im Finanzdienstleistungssektor (SFDR)
PAI Berücksichtigung**	Ja, für folgende Kriterien: Treibhausgas-Emissionen; Wasser; Abfälle; Biologische Diversität; Soziale und Arbeitnehmerbelange
Verkaufsprospekt	https://nuernberger-de.tools.factsheetslive.com/product/NL0010408704/prospectus/
SFDR vorvertragliche Informationen***	https://nuernberger-de.tools.factsheetslive.com/product/NL0010408704/sfdrprecontractual/de_XX
SFDR regelmäßige Informationen***	https://nuernberger-de.tools.factsheetslive.com/product/NL0010408704/sfdrperiodicdisclosure/de_XX
SFDR Website Informationen***	https://nuernberger-de.tools.factsheetslive.com/product/NL0010408704/sfdrwebdisclosure/de_XX
ESG-Fokus	-
Aktualisierung durch Hersteller	18.07.2025

* Artikel 6: Finanzprodukte, die weder ökologische und/oder soziale Merkmale bewerben, noch nachhaltige Investitionen anstreben; Artikel 8: Finanzprodukte, die ökologische und/oder soziale Merkmale bewerben, und die Unternehmen, in die investiert wird, wenden Verfahrensweisen einer guten Unternehmensführung an; Artikel 9: Finanzprodukte, die nachhaltige Investitionen anstreben.

** PAI (Principle Adverse Impact) sind die negativen Auswirkungen von Investitionsentscheidungen auf Nachhaltigkeitsfaktoren.

*** SFDR - Sustainable Finance Disclosure Regulation (Offenlegungsverordnung)

ESG Information

Stand: 31.12.2025

Anlagestrategie

Der VanEck World Equal Weight Screened UCITS ETF ist ein Indexfonds (ETF), der den Solactive Sustainable World Equity Index (Brutto-Gesamtrendite-Index) so genau wie möglich nachbilden soll. Der Referenzindex misst die Wertentwicklung der Aktienmärkte in den Industrieländern weltweit. Der Index umfasst Länder wie Australien, Belgien, Dänemark, Deutschland, Finnland, Frankreich, Hongkong, Italien, Japan, Kanada, die Niederlande, Norwegen, Spanien, Singapur, Großbritannien, die USA, Südkorea, Schweden und die Schweiz. Das Produkt wird passiv verwaltet und investiert in die zugrunde liegenden (physischen) Wertpapiere, aus denen sich der Index zusammensetzt, und verleiht die zugrunde liegenden Wertpapiere nicht an Dritte. Der Hersteller hat das Produkt so eingestuft, dass es die Bestimmungen von Artikel 8 der Verordnung (EU) 2019/2088 über die Offenlegung von Informationen zur Nachhaltigkeit im Finanzdienstleistungssektor („SFDR“) für Produkte erfüllt, die ökologische und/oder soziale Merkmale fördern und in Unternehmen investieren, die gute Governance-Praktiken anwenden. Das Produkt strebt keine nachhaltige Investition an. Der Index berücksichtigt ESG-Faktoren, die unter Indexmethodik auf der Website des Indexanbieters und im Verkaufsprospekt näher erläutert werden. Der Solactive Sustainable World Equity Index besteht aus 250 Aktien aus Industrieländern weltweit, die Kriterien in Bezug auf Größe, Liquidität und Streubesitz erfüllen. Die regionalen Obergrenzen sind auf 40% festgelegt. Der Index ist ein gleichgewichteter Index, bei dem jede Aktie bei der jährlichen Neugewichtung mit 0,4% gewichtet wird. Die Erträge aus den Anlagen des Produkts werden als Dividende ausgezahlt. Es besteht die Möglichkeit, 4 Mal pro Jahr eine Dividende auszuschütten, aber auch die Höhe der auszuzahlenden Dividende muss berücksichtigt werden. Es kann sein, dass die Erträge aus Dividende in einem bestimmten Quartal relativ niedrig sind, so dass es aus Kostensicht sinnvoller ist, die Erträge bis zur nächsten Zahlungsmöglichkeit im Produkt zu belassen. Wenn es für das Produkt nicht praktikabel oder kosteneffizient ist, den Index vollständig nachzubilden, kann der Hersteller ein optimiertes Sampling anwenden. Das Produkt darf nicht mehr als 10% seines Nettoinventarwerts in offene Organismen für gemeinsame Anlagen investieren. Der Hersteller wird regelmäßig die Nachbildungs-Genauigkeit des Produkts überwachen. Der vorgesehene annualisierte Tracking Error wird unter normalen Marktbedingungen voraussichtlich 0,3% nicht überschreiten.

Rechtliche Informationen

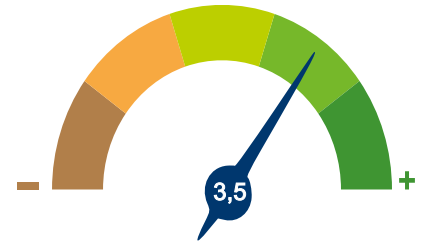
Die offengelegten ESG-Informationen werden der cleversoft GmbH von der genannten Kapitalanlagegesellschaft (Hersteller) und Scope Fund Analysis zur Verfügung gestellt. Die ESG-Informationen werden mit größtmöglicher Sorgfalt erstellt, regelmäßig geprüft und aktualisiert. Trotz aller Sorgfalt können sich die Informationen inzwischen verändert haben oder auf fehlerhaften Daten Dritter basieren. Die Versicherungsgesellschaft und cleversoft GmbH können keine Gewähr für die Richtigkeit, Vollständigkeit und Aktualität der ausgewiesenen Daten übernehmen. Die in dem ESG-Dokument publizierten Informationen stellen keine Empfehlung, Angebot oder Aufforderung zur Investition in einen Fonds dar.

ESG Information

Stand: 31.12.2025

VanEck World Equal Weight Screened UCITS ETF

Das Scope ESG-Rating basiert auf 15 Haupt- und 88 Sub-Ausschlusskriterien. Aus der erreichten Prozentzahl für die verwendeten Ausschlusskriterien ergibt sich eine Bewertung für jede der drei Dimensionen (E)nviromental, (S)ocial und (G)overnance. Die endgültige Bewertungskennzahl berechnet sich abschließend aus der prozentualen Verteilung aller Ausschlusskriterien über die drei ESG-Dimensionen als Gewichtungsfaktor hinweg. Die Skala reicht von null bis fünf, wobei fünf die bestmögliche Bewertung darstellt.



Scope ESG-Rating

[Information zum Scope ESG-Rating](#)

Scope ESG-Rating Skala von 0 bis 5
(0 = schlechtester Wert, 5 = bester Wert)






Welche Nachhaltigkeitskriterien werden mit einbezogen?

ESG-Reporting	Nein	Engagement	Nein
ESG-Research	Nein	Ausschlusskriterien	Nein
Best-of-Class	Nein	Best-in-Class	Nein
Themenansatz	Nein		

Quelle: Scope Fund Analysis

Sind bestimmte Investitionen ausgeschlossen?

 Umwelt	 Soziales	 Unternehmensführung
<ul style="list-style-type: none"> • Automobilindustrie • Chemie • Gentechnik • Kernkraft • Fossile Energieträger • Luftfahrt • Umweltschädliches Verhalten 	<ul style="list-style-type: none"> • Menschenrechtsverstöße • Arbeitsrechtsverstöße • Pornographie • Suchtmittel • Tierschutzverstöße • Waffen / Rüstung 	<ul style="list-style-type: none"> • Verstoß gegen Global Compact • Unzulässige Geschäftspraktiken
Nein	Ja	Nein
Nein	Ja	
Nein	Nein	Ja
Nein	Ja	
Ja	Nein	
Nein	Ja	
Ja		

Quelle: Scope Fund Analysis

ESG-Glossar

Ausschlusskriterien - Ein Ansatz, bei dem bestimmte Investments oder Investmentklassen aus dem Investmentuniversum ausgeschlossen werden.

Best-in-Class - Auswahl oder Gewichtung der sich am besten entwickelnden Unternehmen oder Assets auf Grundlage einer ESG-Analyse innerhalb eines bestimmten Investment-Universums.

Best-of-Class - Anlagestrategie, nach der auf Basis von ESG-Kriterien die besten Unternehmen über sämtliche Branchen und Kategorien hinweg ausgewählt werden.

Engagement - Langfristiger Dialog von Investoren und Unternehmen mit dem Ziel, die Unternehmensführung unter Berücksichtigung von sozialen, ethischen und ökologischen Kriterien zu gewinnen.

ESG-Kriterien - Englisch für Environmental, Social and Governance - Umwelt, Soziales und gute Unternehmensführung. Bezieht sich auf ein breites Spektrum nicht-finanzieller Indikatoren für die Nachhaltigkeitsfonds.

ESG-Reporting - Die Offenlegung nicht-finanzieller Kennzahlen und Informationen zu ESG-Kriterien auf Fonds- und Unternehmensebene.

ESG-Research - Spezialisierte Research-Anbieter bieten Analysen zu Staaten und Unternehmen unter Berücksichtigung der Kriterien Umwelt, Soziales und Unternehmensführung (ESG) an. Materielle im Rahmen der klassischen Finanzanalyse vernachlässigte ESG-Risiken und Chancen werden identifiziert und bewertet.

Global Compact - Der UN Global Compact (Globaler Pakt der Vereinten Nationen) verpflichtet Unternehmen zur Einhaltung sozialer und ökologischer Mindeststandards. Wichtige Prinzipien des UN Global Compact sind Menschenrechte, Vereinigungsfreiheit, Abschaffung von Zwangs- und Kinderarbeit, Umweltschutz und Korruptionsbekämpfung.

Themenansatz - Investitionen in Themen oder Assets, die mit der Förderung von Nachhaltigkeit zusammenhängen. Thematische Fonds haben ESG-Themenschwerpunkte, z. B. Klimawandel und Ökoeffizienz.